

學習歷程(欣河)

<https://shweb.hlgs.hlc.edu.tw/ePortfolio/>

學生

- 教學影片：<https://youtu.be/BnyxtjaDq3M>
- 教學手冊：<https://www.shin-her.com.tw/R/74dc083>
- 收訖明細：<https://shinher.gitbook.io/11/>

目錄

- [登入介面](#)
- [平台首頁](#)
- [基本資料](#)
- [課程學習成果](#)
 - [上傳課程學習成果](#)
 - [歷年課程成果資料下載](#)
 - [勾選課程學習成果](#)
- [多元學習表現](#)
 - [上傳多元學習表現](#)
 - [歷年多元成果資料下載](#)
 - [勾選多元學習成果](#)
- [收訖明細確認](#)
- [小工具使用](#)

登入介面

國立花蓮女子高級中學
National Hualien Girls' Senior High School

適性就是菁英·攜手邁向卓越·創造全是贏家的學校

認識花女 行政團隊 教學團隊 課程資訊 協力團隊 入學資訊 升學資訊 聯絡資訊 常用功能 舊站入口

課程資訊
課程諮詢服務
校訂必修
多元選修
彈性學習時間
學習歷程檔案
花女慕課平台

網路信箱
成績登錄
學習歷程
場地預約
修繕申請
網路請購
雲端公文
雲端差勤
網站管理

校園防疫訊息

2021-12-07 校園BNT疫苗第二劑開打 接種前後須知
2021-08-25 國立花蓮女中110學年度防疫懶人包
2021-08-25 國立花蓮女中110學年度防疫管理指引

校園最新消息

TOP 2021-12-13 即日起啟用110-1學生學習歷程檔案系統
TOP 2021-12-08 110年10月30日全校親職教育座談會家長意見彙整表
TOP 2021-11-02 【升學進路】111學年度升學管道參採各項測驗科目資訊
TOP 2021-09-01 110-1國體活動課程表
TOP 2021-08-31 110-1學期暨寒假行事曆110.9.30
2021-12-13 110學年度第一學期高三第三次定期考範圍表
2021-12-13 110學年度第一學期高三第三次定期考日程表
2021-12-13 交通安全宣導-避免二次事故傷害五口訣 (30秒國語版)
2021-12-13 交通安全避害道-避免二次事故傷害五口訣 (國語版)

新生資訊專區
新生報到資訊
銜接教材下載
新生始業輔導

108課網
銜接教材數位平台
課程諮詢服務
學生線上選課
學習歷程檔案
彈性學習平台
花女慕課平台

四個按鈕都可到登入介面。

登入介面



國立花蓮女子高級中學

National Hualien Girls' Senior High School

適性就是菁英・攜手邁向卓越・創造全是贏家的學校

- 認識花女
- 行政團隊
- 教學團隊
- 課程資訊
- 協力團隊
- 入學資訊
- 升學資訊
- 聯絡資訊
- 常用功能
- 舊站入口

學習歷程檔案

🏠 > 行政團隊 > 教務處 > 註冊組 > 學習歷程檔案



>> 國立花蓮女子高級中學學生學習歷程檔案系統入口 <<

教師製作110課程學習成果說明及評量表空白檔案(1100829) [下載](#)

學習歷程最新公告

2021-09-21 國立臺灣大學「作伙學-大學招生專業化發展-學習歷程檔案審議計畫」線上審議會議

2021-09-06 110學年度高一學習歷程與自主學習說明(影音簡報)

[+更多學習歷程最新公告](#)

課程學習成果建議與評量表

方式一：至各科瀏覽訊息

國語文

英語文

數學

歷史

地理

公民與社會

物理

化學

升學資訊專區

- 111多元升學網
- 升學考試資訊
- 升學進路資訊

新生資訊專區

- 新生報到資訊
- 銜接教材下載
- 新生始業輔導

108課綱

- 銜接教材數位平台
- 課程諮詢服務
- 學生線上選課
- 學習歷程檔案

登入介面

e-portfolio
學生學習歷程檔案系統

花蓮女中

LOGIN

請輸入帳號學號

請輸入密碼身分證字號

請輸入驗證碼

77748

登入

換一張圖

注意事項

1. 請使用下列瀏覽器登入系統

- Google Chrome
- Microsoft Edge
- Firefox

公告訊息

2021/12/10

110學年度第一學期學習歷程重要日程

2021/12/12

重要建議：文件內嵌「外部影音（雲端）連結」應注意事項

2021/12/10

花女學生學習歷程檔案系統研發廠商教學手冊與影片

Copyright © 1988-2021 ShinHer Information Co., Ltd. All rights reserved. Version: 210508 build 1145

登入介面

e-portfolio
學生學習歷程檔案系統

花蓮女中

LOGIN

請輸入帳號

請輸入密碼

請輸入驗證碼



登入

換一張圖

注意事項

- 請使用下列瀏覽器登入系統
 - Google Chrome
 - Microsoft Edge
 - Firefox

公告訊息

2021/12/10 110學年度第一學期學習歷程重要日程

2021/12/12 重要建議：文件內嵌「外部影音（雲端）連結」應注意事項

2021/12/10 花女學生學習歷程檔案系統研發廠商教學手冊與影片

重要公告與使用手冊

Copyright © 1988-2021 ShinHer Information Co., Ltd. All rights reserved. Version: 210508 build 1145

平台首頁

e-portfolio
學生學習歷程檔案系統










同學您好 登出

系統首頁 基本資料 課程學習紀錄 多元學習表現 收訖明細

< 現在是 110 學年度第 1 學期 >

系統首頁

學習歷程上傳統計

 課程學習成果 0 詳細資料	 幹部經歷暨申讀紀錄 0 詳細資料
 競賽參與紀錄 0 詳細資料	 服務學習紀錄 0 詳細資料
 作品成果紀錄 0 詳細資料	 檢定證照紀錄 0 詳細資料
 職場學習紀錄 0 詳細資料	 彈性學習時間紀錄 0 詳細資料
 團體活動時間紀錄 0 詳細資料	 其他多元表現紀錄 0 詳細資料
 大學及技專校院先修課程紀錄 0 詳細資料	

當學年上傳的檔案數量

平台首頁

e-portfolio
學生學習歷程檔案系統

同學您好 登出

系統首頁 基本資料 課程學習紀錄 多元學習表現 收訖明細

< 現在是 110 學年度第 1 學期 >

系統首頁

學習歷程上傳統計

 課程學習成果 0 詳細資料	 幹部經歷暨事蹟紀錄 0 詳細資料
 競賽參與紀錄 0 詳細資料	 服務學習紀錄 0 詳細資料
 作品成果紀錄 0 詳細資料	 檢定證照紀錄 0 詳細資料
 職場學習紀錄 0 詳細資料	 彈性學習時間紀錄 0 詳細資料
 團體活動時間紀錄 0 詳細資料	 其他多元表現紀錄 0 詳細資料
 大學及技專校院先修課程紀錄 0 詳細資料	

點選「詳細資料」
可以快速進入頁面

平台首頁

e-portfolio
學生學習歷程檔案系統

同學您好 登出

系統首頁 基本資料 課程學習紀錄 多元學習表現 收訖明細

< 現在是 110 學年度第 1 學期 >

系統首頁

學習歷程上傳統計

上方選單也可進入各項頁面



課程學習成果

0

詳細資訊



競賽參與紀錄

0

詳細資訊



作品成果紀錄

0

詳細資訊



職場學習紀錄

0

詳細資訊



團體活動時間紀錄

0

詳細資訊



大學及技專校院先修課程紀錄

0

詳細資訊



幹部經歷暨申讀紀錄

0

詳細資訊



服務學習紀錄

0

詳細資訊



檢定證照紀錄

0

詳細資訊



彈性學習時間紀錄

0

詳細資訊



其他多元表現紀錄

0

詳細資訊

基本資料



The screenshot displays the 'e-portfolio 學生學習歷程檔案系統' (e-portfolio Student Learning Process Portfolio System) interface. The top navigation bar includes links for '系統首頁' (System Home), '基本資料' (Basic Information), '課程學習紀錄' (Course Learning Record), '多元學習表現' (Diverse Learning Performance), and '收訖明細' (Completion Details). The '基本資料' link is highlighted with a red box. A red arrow points from this link to a sub-menu on the left, which is also enclosed in a red box. This sub-menu contains four items: '基本資料維護' (Basic Information Maintenance), '中文自傳' (Chinese Self-Statement), '學習計劃' (Learning Plan), and '出缺勤紀錄' (Attendance Record). A red dashed box highlights the text '點選上方主選單，左方會出現子選單' (Click the main menu above, and the sub-menu will appear on the left). Below the sub-menu, there are sections for '詳細資料' (Detailed Information) and a soccer ball icon.

e-portfolio
學生學習歷程檔案系統

系統首頁 基本資料 課程學習紀錄 多元學習表現 收訖明細

基本資料維護
中文自傳
學習計劃
出缺勤紀錄

點選上方主選單，左方會出現子選單

詳細資料

基本資料維護

e-portfolio
學生學習歷程檔案系統

同學您好 登出

系統首頁 基本資料 課程學習紀錄 多元學習表現 收訖明細

< 現在是 110 學年度第 1 學期 >

基本資料維護

中文自傳

學習計劃

出缺勤紀錄

基本資料 - 基本資料維護

基本資料維護

PDF

DOC

基本資料

學 號	入學照片	畢業照片
中文姓名		
英文姓名		
性 別		
生 日		
身份字號		
手 機		
連絡電話		
通訊地址		
電子郵件*		
個人特質*		
個人興趣*		
個人專長*		
班級小老師		
未來期許		

請確認基本資料是否與本人相符

學 歷

學年度	學期	科系	年級	班級
110	1	普通科	1	

上傳照片

畢業照片路徑：選擇檔案 未選擇任何檔案



課程學習紀錄

e-portfolio
學生學習歷程檔案系統

系統首頁 基本資料 課程學習紀錄 多元學習表現 收訖明細

預選課程紀錄
課程諮詢紀錄
上傳課程學習成果
勾選課程學習成果

課程學習紀錄 - 上傳課程學習成果

上傳課程學習成果 顯示篩選

學年度：110
修習方式：學期

* 每個學期可上傳的成果數量：10 件
* 同一個科目最多可上傳的成果數量：10 件
* 上傳截止日期：2021-10-31 ~ 2021-12-31

課程學習紀錄

e-portfolio
學生學習歷程檔案系統

同學您好 登出

系統首頁 基本資料 課程學習紀錄 多元學習表現 收訖明細

< 現在是 110 學年度第 1 學期 >

預選課程紀錄
課程諮詢紀錄
上傳課程學習成果
勾選課程學習成果

課程學習紀錄 - 上傳課程學習成果

上傳課程學習成果

顯示篩選

學年度: 110

學期: 上

修習方式: 學期

認證狀態:

篩選

* 每個學期可上傳的成果數量: 10 件

* 同一個科目最多可上傳的成果數量: 10 件

* 上傳截止日期: 2021-10-31 ~ 2021-12-31

* 認證失敗重送截止日期: 2021-10-31 ~ 2021-12-31

學年度	學期	科目名稱 授課教師	學分 節數	修習方式	選擇教師	認證教師	文字描述 證明文件及影音檔	送出認證	送出日期	認證狀態 認證日期	操作	上傳
110	1		4	學期								可新增數量10
110	1		4	學期								可新增數量10
110	1		4	學期								可新增數量10
110	1		2									可新增數量10
110	1		2	學期								可新增數量10
110	1		3	學期								可新增數量10
110	1		2	學期								可新增數量10
110	1		1	學期								可新增數量10
110	1		1	學期								可新增數量10

請確認是否與課表上的科目相符

課程學習紀錄

e-portfolio
學生學習歷程檔案系統

同學您好 登出

系統首頁 基本資料 課程學習紀錄 多元學習表現 收訖明細

< 現在是 110 學年度第 1 學期 >

預選課程紀錄

課程諮詢紀錄

上傳課程學習成果

勾選課程學習成果

課程學習紀錄 - 上傳課程學習成果

上傳課程學習成果

顯示篩選

學年度: 110

學期: 上

修習方式: 學期

* 每個學期可上傳的成果數量: 10 件
* 同一個科目最多可上傳的成果數量: 10 件
* 上傳截止日期: 2021-10-31 ~ 2021-12-31
* 認證失敗重送截止日期: 2021-10-31 ~ 2021-12-31

提醒同學可以上傳、認證的時間與數量
(超過時間會無法上傳、認證)

下學期不得再上傳上學期的課程學習成果，
務必依照規定期程上傳課程學習成果。

學年度	學期	科目名稱 授課教師	學分 節數	修習方式	選擇教師	認證教師	文字描述 證明文件及影音檔	送出認證	送出日期	認證狀態 認證日期	操作	上傳
110	1		4	學期								可新增數量10
110	1		4	學期								可新增數量10
110	1		4	學期								可新增數量10
110	1		2	學期								可新增數量10
110	1		2	學期								可新增數量10
110	1		3	學期								可新增數量10
110	1		2	學期								可新增數量10
110	1		1	學期								可新增數量10
110	1		1	學期								可新增數量10

上傳課程學習成果

e-portfolio
學生學習歷程檔案系統

同學您好 登出

系統首頁 基本資料 課程學習紀錄 多元學習表現 收訖明細

< 現在是 110 學年度第 1 學期 >

預選課程紀錄

課程諮詢紀錄

上傳課程學習成果

勾選課程學習成果

課程學習紀錄 - 上傳課程學習成果

上傳課程學習成果

顯示篩選

學年度: 110

學期: 上

修習方式: 學期

認證狀態:

篩選

* 每個學期可上傳的成果數量: 10 件

* 同一個科目最多可上傳的成果數量: 10 件

* 上傳截止日期: 2021-10-31 ~ 2021-12-31

* 認證失敗重送截止日期: 2021-10-31 ~ 2021-12-31

學年度	學期	科目名稱 授課教師	學分 節數	修習方式	選擇教師	認證教師	文字描述 證明文件及影音檔	送出認證	送出日期	認證狀態 認證日期	操作	上傳
110	1		4	學期			上傳該科目的課程學習成果					可新增數量10
110	1		4	學期								可新增數量10
110	1		4	學期								可新增數量10
110	1		2	學期								可新增數量10
110	1		2	學期								可新增數量10
110	1		3	學期								可新增數量10
110	1		2	學期								可新增數量10
110	1		1	學期								可新增數量10
110	1		1	學期								可新增數量10

上傳課程學習成果

e-portfolio
學生學習歷程檔案系統

系統首頁 基本資料 課程學習紀錄 多元學習表現 收訖明細

同學您好 登出

< 現在是 110 學年度第 1 學期 >

預選課程紀錄
課程諮詢紀錄
上傳課程學習成果
勾選課程學習成果

課程學習紀錄 - 上傳課程學習成果

上傳課程學習成果

儲存 回上一頁

描述(限100字)

選擇課程教師:

檔案上傳

若需要重新上傳附件，請點選「選擇檔案」重新上傳並儲存即可，不需先刪除附件
我有Word文件，如何另存為 PDF?

證明文件上傳(上傳大小限制：4MB，格式限制：.pdf、.png、.jpg)
選擇檔案 未選擇任何檔案

影音檔案上傳(上傳大小限制：10MB，格式限制：.mp3、.mp4)
選擇檔案 未選擇任何檔案

檔案至少要2選1才可以儲存，
須注意檔案格式與大小

歷年課程成果資料下載

預選課程紀錄

課程諮詢紀錄

上傳課程學習成果

勾選課程學習成果

課程學習紀錄 - 上傳課程學習成果

上傳課程學習成果

顯示篩選

選擇篩選條件

學年度：110

學期：上

修習方式：學期

認證狀態：

篩選

* 每個學期可上傳的成果數量：10 件

* 同一個科目最多可上傳的成果數量：10 件

* 上傳截止日期：2021-10-31 ~ 2021-12-31

* 認證失敗重送截止日期：2021-10-31 ~ 2021-12-31

學年度	學期	科目名稱 授課教師	學分 節數	修習方式	選擇教師	認證教師	文字描述 證明文件及影音檔	送出認證	送出日期	認證狀態 認證日期	操作	上傳
110	1		4	學期								可新增數量10
110	1		4	學期								可新增數量10
110	1		4	學期								可新增數量10
110	1		2	學期								可新增數量10
110	1		2	學期								可新增數量10
110	1		3	學期								可新增數量10
110	1		2	學期								可新增數量10
110	1		1	學期								可新增數量10
110	1		1	學期								可新增數量10

歷年課程成果資料下載

預選課程紀錄

課程諮詢紀錄

上傳課程學習成果

勾選課程學習成果

課程學習紀錄 - 上傳課程學習成果

上傳課程學習成果

顯示篩選

學年度: 109

學期: 上

修習方式: 學期

認證狀態:

篩選

可查看並下載歷年檔案，
建議同學自己都要備份檔案，
避免特殊情況。

* 每個學期可上傳的成果數量: 10 件

* 同一個科目最多可上傳的成果數量: 10 件

* 上傳截止日期: 2021-10-31 ~ 2021-12-31

* 認證失敗重送截止日期: 2021-10-31 ~ 2021-12-31

學年度	學期	科目名稱 授課教師	學分 節數	修習方式	選擇教師	認證教師	文字描述 證明文件及影音檔	送出認證	送出日期	認證狀態 認證日期	操作	上傳
109	1		4	學期			文字描述 證明文件及影音檔 文字描述.pdf		2021-02-05	認證成功 2021-02-05		
109	1		4	學期			文字描述 證明文件及影音檔 文字描述.pdf		2021-02-05	認證成功 2021-02-05		
109	1		2	學期								
109	1		2	學期								
109	1		1	學期								
109	1		2	學期								
109	1		1	學期								
109	1		2	學期								
109	1		2	學期			文字描述 證明文件及影音檔 ndf		2021-02-05	認證成功 2021-02-05		

勾選課程學習成果

e-portfolio
學生學習歷程檔案系統

同學您好 登出

系統首頁 基本資料 課程學習紀錄 多元學習表現 收訖明細

< 現在是 110 學年度第 1 學期 >

預選課程紀錄
課程諮詢紀錄
上傳課程學習成果
勾選課程學習成果

課程學習紀錄 - 勾選課程學習成果

勾選課程學習成果

* 每個學年度可勾選的總數量：6 件 / 110學年度已勾選 0項
* 勾選日期區間：2021-10-31 ~ 2021-12-31

提醒同學可以勾選的數量與時間
(超過時間會無法勾選)

學 年 度：110

勾選	學年度	學期	科目名稱	學分 / 節數	修習方式	認證教師	檔案下載
查無任何資料							

確認勾選

Copyright © 1988-2021 ShinHer Information Co.,Ltd. All rights reserved.

勾選課程學習成果

e-portfolio 學生學習歷程檔案系統

系統首頁 基本資料 課程學習紀錄 多元學習表現 收訖明細

同學您好 登出

< 現在是 110 學年度第 1 學期 >

預選課程紀錄
課程諮詢紀錄
上傳課程學習成果
勾選課程學習成果

課程學習紀錄 - 勾選課程學習成果

勾選課程學習成果

* 每個學年度可勾選的總數量：6 件 / 110學年度已勾選 0項
* 勾選日期區間：2021-10-31 ~ 2021-12-31

學 年 度：110

勾選	學年度	學期	科目名稱	學分 / 節數	修習方式	認證教師	檔案下載

查無任何資料

確認勾選

勾選完畢後請點選確認勾選

勾選課程學習成果

e-portfolio
學生學習歷程檔案系統

系統首頁 基本資料 課程學習紀錄 多元學習表現 收訖明細

預選課程紀錄
課程諮詢紀錄
上傳課程學習成果
勾選課程學習成果

同學您好 登出

< 現在是 110 學年度第 1 學期 >

課程學習紀錄 - 勾選課程學習成果

勾選課程學習成果

* 每個學年度可勾選的總數量：6 件 / 109學年度已勾選 4項
* 勾選日期區間：

學 年 度：109

可以查看歷年勾選項目與檔案

勾選	學年度	學期	科目名稱	學分 / 節數	修習方式	認證教師	檔案下載
<input checked="" type="checkbox"/>	109	1		4	學期		
<input checked="" type="checkbox"/>	109	1		4	學期		
<input type="checkbox"/>	109	1		2	學期		
<input checked="" type="checkbox"/>	109	2		4	學期		

多元學習表現

e-portfolio
學生學習歷程檔案系統

[系統首頁](#) [基本資料](#) [課程學習紀錄](#) [多元學習表現](#) [收訖明細](#)

幹部經歷紀錄

競賽參與紀錄

服務學習紀錄

作品成果紀錄

檢定證照紀錄

職場學習紀錄

彈性學習時間紀錄

團體活動時間紀錄

其他多元表現紀錄

大學及技專校院先修課程紀錄

勾選多元表現資料

多元學習表現 - 幹部經歷紀錄

幹部經歷紀錄

PDF

DOC

顯示篩選

注意事項：

校內幹部紀錄：由學校校務系統提供，視同已進行檢核，無法修改，且不需上傳證明文件

幹部經歷暨事蹟紀錄：提供學生有填報不同幹部等級之需求，可自行新增及上傳相關證明文件

新增資料日期區間為：2021-10-31 ~ 2021-12-31

當學年多元表現可上傳總件數：10 件，110學年度多元表現已上傳：0 件

校內幹部紀錄

幹部經歷暨事蹟紀錄

班級幹部

學年	學期	班級名稱	幹部名稱	開始日期	結束日期
110	1			2021-09-01	2022-01-20

社團幹部

學年	學期	社團名稱	幹部名稱	開始日期	結束日期
尚未新增任何資料					

多元學習表現

- 幹部經歷紀錄
- 競賽參與紀錄
- 服務學習紀錄
- 作品成果紀錄
- 檢定證照紀錄
- 職場學習紀錄
- 彈性學習時間紀錄
- 團體活動時間紀錄
- 其他多元表現紀錄
- 大學及技專校院先修課程紀錄
- 勾選多元表現資料

多元學習表現 - 幹部經歷紀錄

幹部經歷紀錄



顯示篩選

注意事項：

- 校內幹部紀錄：由學校校務系統提供，視同已進行檢核，無法修改，且不需上傳證明文件
- 幹部經歷暨事項紀錄：提供學生有通報不同幹部資格之要求，可自行新增及上傳相關證明文件
- 新增資料日期區間為：2021-10-31 ~ 2021-12-31
- 當學年多元表現可上傳總件數：10 件，110 學年度多元表現已上傳：0 件

提醒同學可以上傳的時間與數量
(超過時間會無法上傳)

校內幹部紀錄

幹部經歷暨事項紀錄

班級幹部

學年	學期	班級名稱	幹部名稱	開始日期	結束日期
110	1			2021-09-01	2022-01-20

社團幹部

學年	學期	社團名稱	幹部名稱	開始日期	結束日期
尚未新增任何資料					

校級幹部

學年	學期	班級名稱	幹部名稱	開始日期	結束日期
尚未新增任何資料					

幹部經歷紀錄

幹部經歷紀錄

競賽參與紀錄

服務學習紀錄

作品成果紀錄

檢定證照紀錄

職場學習紀錄

彈性學習時間紀錄

團體活動時間紀錄

其他多元表現紀錄

大學及技專校院先

修課程紀錄

勾選多元表現資料

多元學習表現 - 幹部經歷紀錄

幹部經歷紀錄

PDF

DOC

顯示篩選

注意事項：

- 校內幹部紀錄：由學校校務系統提供，視同已進行檢核，無法修改，且不需上傳證明文件
- 幹部經歷暨事蹟紀錄：提供學生有填報不同幹部等級之需求，可自行新增及上傳相關證明文件
- 新增資料日期區間為：2021-10-31 ~ 2021-12-31
- 當學年多元表現可上傳總件數：10 件，110 學年度多元表現已上傳：0 件

校內幹部紀錄

幹部經歷暨事蹟紀錄

班級幹部

學年	學期	班級名稱	幹部名稱	開始日期	結束日期
110	1			2021-09-01	2022-01-20

社團幹部

學年	學期	社團名稱	幹部名稱	開始日期	結束日期
尚未新增任何資料					

校級幹部

學年	學期	班級名稱	幹部名稱	開始日期	結束日期
尚未新增任何資料					

校務介接，
請同學確認是否正確

幹部經歷紀錄

e-portfolio 學生學習歷程檔案系統

系統首頁 基本資料 課程學習紀錄 多元學習表現 收訖明細

同學您好 登出

< 現在是 110 學年度第 1 學期 >

多元學習表現 - 幹部經歷紀錄

幹部經歷紀錄 PDF DOC 顯示篩選

注意事項：

- 校內幹部紀錄：由學校校務系統提供，視同已進行檢核，無法修改，且不需上傳證明文件
- 幹部經歷暨事蹟紀錄：提供學生有填報不同幹部等級之需求，可自行新增及上傳相關證明文件
- 新增資料日期區間為：2021-10-31 ~ 2021-12-31
- 當學年多元表現可上傳總件數：10 件，110 學年度多元表現已上傳：0 件

校內幹部紀錄 幹部經歷暨事蹟紀錄

+ 新增

檢視	學年	學期	單位名稱	開始日期	結束日期	擔任職務	幹部等級	內容簡述	附件
尚未新增任何資料									

Copyright © 1988-2021 ShinHer Information Co., Ltd. All rights reserved.

自行新增幹部事跡，
證明文件若能填寫具體事蹟及心得，
較單純證書及網站截圖更具有效力。

上傳幹部經歷

幹部經歷紀錄

競賽參與紀錄

服務學習紀錄

作品成果紀錄

檢定證照紀錄

職場學習紀錄

彈性學習時間紀錄

團體活動時間紀錄

其他多元表現紀錄

大學及技專校院先

修課程紀錄

勾選多元表現資料

多元學習表現 - 幹部經歷紀錄

幹部經歷紀錄

校內幹部紀錄

幹部經歷暨事蹟紀錄

儲存 取消

學 年 度 110

學 期 上

單位名稱

開始日期

結束日期

擔任職務

幹部等級

內容簡述

(限100字)

檔案上傳

- 您可以上傳文件或影音檔案，但至少上傳其中一項，否則無法進行儲存
- 若需要重新上傳附件，請點選「選擇檔案」重新上傳並儲存即可，不需先刪除附件
- 當您上傳影音檔案後，您可在「影音外部連結」中附上另外高畫質(實質)影音檔的連結
- 我有Word文件，如何另存為 PDF？

📄 證明文件上傳 (上傳大小限制：4MB，格式限制：.pdf、.png、.jpg)

選擇檔案 未選擇任何檔案

🎥 影音檔案上傳 (上傳大小限制：10MB，格式限制：.mp3、.mp4)

選擇檔案 未選擇任何檔案

檔案至少要2選1才可以儲存，
須注意檔案格式與大小

上傳競賽參與紀錄

e-portfolio
學生學習歷程檔案系統

同學您好 登出

系統首頁 基本資料 課程學習紀錄 多元學習表現 收訖明細

< 現在是 110 學年度第 1 學期 >

幹部經歷紀錄

競賽參與紀錄

服務學習紀錄

作品成果紀錄

檢定證照紀錄

職場學習紀錄

彈性學習時間紀錄

團體活動時間紀錄

其他多元表現紀錄

大學及技專校院先修課程紀錄

勾選多元表現資料

家> 多元學習表現 - 競賽參與紀錄

競賽參與紀錄 PDF DOC 顯示篩選

注意事項：
· 新增資料日期區間為 2021-10-31 ~ 2021-12-31
· 當學年多元表現可上傳總件數：10 件，110學年度多元表現已上傳：0 件
· 透過「歷程交換資料匯入」的資料無法修改及刪除

+ 新增

上傳競賽參與紀錄

檢視	學年	學期	主辦單位	等級	競賽名稱 競賽項目	結果公布日期	地點	獎項	參與方式	附件
尚未新增任何資料										

Copyright © 1988-2021 ShinHer Information Co.,Ltd. All rights reserved.

競賽範例

- 體育競賽(100公尺、柔道比賽)
- 美術競賽(西畫、版畫)
- 語文競賽(閩南語朗讀、阿美語朗讀)
- 音樂競賽(管樂、歌唱大賽)
- 創作比賽(文學、插畫、寫作比賽)
- 地球科學奧林匹亞
- 國際運算思維挑戰賽
- 科學展覽會
- 簡報競賽
- 辯論比賽
- 程式設計競賽

上傳服務學習紀錄

e-portfolio
學生學習歷程檔案系統

同學您好 登出

系統首頁 基本資料 課程學習紀錄 多元學習表現 收訖明細

< 現在是 110 學年度第 1 學期 >

- 幹部經歷紀錄
- 競賽參與紀錄
- 服務學習紀錄
- 作品成果紀錄
- 檢定證照紀錄
- 職場學習紀錄
- 彈性學習時間紀錄
- 團體活動時間紀錄
- 其他多元表現紀錄
- 大學及技專校院先修課程紀錄
- 勾選多元表現資料

多元學習表現 - 服務學習紀錄

服務學習紀錄 PDF DOC 顯示篩選

注意事項：

- 新增資料日期區間為 2021-10-31 ~ 2021-12-31
- 當學年多元表現可上傳總件數：10 件，110學年度多元表現已上傳：0 件
- 透過「歷程交換資料匯入」的資料無法修改及刪除

+ 新增

上傳服務學習紀錄

檢視	學年	學期	開始日期	結束日期	類別	服務單位	時數	服務名稱	登錄日期	附件
尚未新增任何資料										

上傳服務學習紀錄

- 幹部經歷紀錄
- 競賽參與紀錄
- 服務學習紀錄
- 作品成果紀錄
- 檢定證照紀錄
- 職場學習紀錄
- 彈性學習時間紀錄
- 團體活動時間紀錄
- 其他多元表現紀錄
- 大學及技專校院先修課程紀錄
- 勾選多元表現資料

多元學習表現 - 服務學習紀錄

服務學習紀錄

儲存 取消

學年度 110

學期 上

服務名稱

服務單位

開始日期

結束日期

服務時數

(小時)

服務類別 ☐ 校內 ☐ 校外

內容簡述
(限100字)

只能填寫數字，請勿填「小時」。

檔案上傳

- 您可以上傳文件或影音檔案，但至少上傳其中一項，否則無法進行儲存
- 若需要重新上傳附件，請點選「選擇檔案」重新上傳並儲存即可，不需先刪除附件
- 當您上傳影音檔案後，您可在「影音外部連結」中附上另外高畫質(實質)影音檔的連結
- 我有Word文件，如何另存為 PDF？

證明文件上傳 (上傳大小限制：4MB，格式限制：.pdf、.png、.jpg)

選擇檔案 未選擇任何檔案

影音檔案上傳 (上傳大小限制：10MB，格式限制：.mp3、.mp4)

選擇檔案 未選擇任何檔案

影音外部連結

記得要向服務單位索取服務證明。

上傳作品成果紀錄

e-portfolio 學生學習歷程檔案系統

系統首頁 基本資料 課程學習紀錄 多元學習表現 收訖明細

< 現在是 110 學年度第 1 學期 >

同學您好 登出

幹部經歷紀錄
競賽參與紀錄
服務學習紀錄
作品成果紀錄
檢定證照紀錄
職場學習紀錄
彈性學習時間紀錄
團體活動時間紀錄
其他多元表現紀錄
大學及技專校院先修課程紀錄
勾選多元表現資料

多元學習表現 - 作品成果紀錄

作品成果紀錄 PDF DOC 顯示篩選

注意事項：
· 新增資料日期區間為 2021
· 當學年多元表現可上傳總件
· 透過「歷程交換資料匯入」

+ 新增

上傳作品成果，
任課老師規定外的作品，
均可於此進行上傳。

檢視	學年	學期	發表日期	作品名稱	作品類型	附件
尚未新增任何資料						

上傳檢定證照紀錄

e-portfolio
學生學習歷程檔案系統

同學您好 登出

系統首頁 基本資料 課程學習紀錄 多元學習表現 收訖明細

< 現在是 110 學年度第 1 學期 >

幹部經歷紀錄

競賽參與紀錄

服務學習紀錄

作品成果紀錄

檢定證照紀錄

職場學習紀錄

彈性學習時間紀錄

團體活動時間紀錄

其他多元表現紀錄

大學及技專校院先修課程紀錄

勾選多元表現資料

多元學習表現 - 檢定證照紀錄

檢定證照紀錄 PDF DOC 顯示篩選

注意事項：
· 新增資料日期區間為 2021-10-31 ~ 2021-12-31
· 當學年多元表現可上傳總件數：10 件，110學年度多元表現已上傳：0 件
· 透過「歷程交換資料匯入」的資料無法修改及刪除

+ 新增

上傳檢定證照

檢視	學年	學期	證照代碼	證照名稱	檢定證照類別	分數	分項結果	取得證照日期	附件
尚未新增任何資料									

Copyright © 1988-2021 ShinHer Information Co.,Ltd. All rights reserved.

上傳檢定證照紀錄

e-portfolio
學生學習歷程檔案系統

系統首頁 基本資料 課程學習紀錄 多元學習表現 收訖明細

同學您好 登出

現在是 110 學年度第 1 學期

幹部經歷紀錄
競賽參與紀錄
服務學習紀錄
作品成果紀錄
檢定證照紀錄
職場學習紀錄
彈性學習時間紀錄
團體活動時間紀錄
其他多元表現紀錄
大學及技專校院先修課程紀錄
勾選多元表現資料

多元學習表現 - 檢定證照紀錄

檢定證照紀錄

儲存 取消

證照搜尋 搜尋

搜尋結果 請選擇

學年度 110

學期 上

國內國外 請選擇

證照類別 請選擇

發照單位 請選擇

證照名稱 請選擇

級數分數 請選擇

證照字號

註 1 請選擇

分數 (範圍: 0.1 - 99999.99)

分項結果

證照日期

檢定組別

內容簡述 (限100字)

檔案上傳

您可以上傳文件或影音檔案，但至少上傳其中一項，否則無法進行儲存

若需要重新上傳附件，請點選「選擇檔案」重新上傳並儲存即可，不需先刪除附件

當您上傳影音檔案後，您可在「影音外部連結」中附上另外高畫質(實質)影音檔的連結

參閱檢定證照上傳說明書

使用搜尋可以快速填寫證照內容。

只能填寫數字，請勿填「通過」。

證照範例

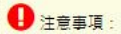
- 語言證照(全民英檢、族語、日檢N4)
- 急救證照(CPR+AED、BLS)
- 程式設計(APCS)
- 軟體使用(TQC、MOS)
- 專業技能(金融、餐飲、美甲、潛水)

上傳職場學習紀錄

- 幹部經歷紀錄
- 競賽參與紀錄
- 服務學習紀錄
- 作品成果紀錄
- 檢定證照紀錄
- 職場學習紀錄
- 彈性學習時間紀錄
- 團體活動時間紀錄
- 其他多元表現紀錄
- 大學及技專校院先修課程紀錄
- 勾選多元表現資料

多> 多元學習表現 - 職場學習紀錄


職場學習紀錄 PDF DOC 顯示篩選



注意事項：
· 新增資料日期區間為 2021
· 當學年多元表現可上傳總件
· 透過「歷程交換資料匯入」

上傳職場學習紀錄，
若有打工或實習體驗可以在此上傳。

+ 新增



檢視	學年	學期	類型	類別	服務單位	工作地點	開始日期	結束日期	時數	附件
尚未新增任何資料										

上傳職場學習紀錄

- 幹部經歷紀錄
- 競賽參與紀錄
- 服務學習紀錄
- 作品成果紀錄
- 檢定證照紀錄
- 職場學習紀錄
- 彈性學習時間紀錄
- 團體活動時間紀錄
- 其他多元表現紀錄
- 大學及技專校院先修課程紀錄
- 勾選多元表現資料

多元學習表現 - 職場學習紀錄

職場學習紀錄

儲存 取消

學年度 110

學期 上

工作類型 ☒ 職場 ☐ 志工 ☐ 義工 ☐ 工讀

職場類別 請選擇

服務單位

職稱

工作地點

開始日期

結束日期

時數 (小時)

只能填寫數字，請勿填「小時」。

內容簡述
(限100字)

檔案上傳

- 您可以上傳文件或影音檔案，但至少上傳其中一項，否則無法進行儲存
- 若需要重新上傳附件，請點選「選擇檔案」重新上傳並儲存即可，不需先刪除附件
- 當您上傳影音檔案後，您可在「影音外部連結」中附上另外高畫質(音質)影音檔的連結
- 我有Word文件，如何另存為 PDF？

證明文件上傳 (上傳大小限制：4MB，格式限制：.pdf、.png、.jpg)

選擇檔案 未選擇任何檔案

影音檔案上傳 (上傳大小限制：10MB，格式限制：.mp3、.mp4)

上傳彈性學習時間紀錄

e-portfolio 學生學習歷程檔案系統

系統首頁 基本資料 課程學習紀錄 多元學習表現 收訖明細

同學您好 登出

< 現在是 110 學年度第 1 學期 >

幹部經歷紀錄
競賽參與紀錄
服務學習紀錄
作品成果紀錄
檢定證照紀錄
職場學習紀錄
彈性學習時間紀錄
團體活動時間紀錄
其他多元表現紀錄
大學及技專校院先修課程紀錄
勾選多元表現資料

多元學習表現 - 彈性學習時間紀錄

彈性學習時間紀錄 PDF DOC 顯示篩選

注意事項：
新增資料日期區間為 2021-10-31 ~ 2021-12-31
當學年多元表現可上傳總件數：10 件，110 學年度多元表現已上傳：0 件
透過「歷程交換資料匯入」的資料無法修改及刪除

+ 新增

檢視	學年	學期	類別	開設名稱	開設單位	每週節數	開設週數	附件
未新增任何資料								

上傳彈性學習紀錄，

1. 非全校性之學校特色活動
 2. 選手培訓
 3. 自主學習
 4. 微課程（充實(增廣)課程)
 5. 充補課程（補強性課程）
- 成果、作品均可在此上傳。

上傳團體活動時間紀錄

e-portfolio
學生學習歷程檔案系統

系統首頁 基本資料 課程學習紀錄 多元學習表現 收訖明細

同學您好 登出

< 現在是 110 學年度第 1 學期 >

幹部經歷紀錄
競賽參與紀錄
服務學習紀錄
作品成果紀錄
檢定證照紀錄
職場學習紀錄
彈性學習時間紀錄
團體活動時間紀錄
其他多元表現紀錄
大學及技專校院先修課程紀錄
勾選多元表現資料

多元學習表現 - 團體活動時間紀錄

團體活動時間紀錄 PDF DOC 顯示篩選

注意事項：
新增資料日期區間為 2021-10-31 ~ 2021-12-31
當學年多元表現可上傳總件數：10 件，110學年度多元表現已上傳：0 件
透過「歷程交換資料匯入」的資料無法修改及刪除

+ 新增

檢視	學年	學期	活動名稱	辦理單位	節數	附件
未新增任何資料						

上傳團體活動紀錄，
1. 班級活動
2. 社團活動
3. 學生自治會活動
4. 週會
5. 講座
6. 其他
成果、作品均可在此上傳。

Copyright © 1988-2021 ShinHer Information Co.,Ltd. All rights reserved.

上傳其他多元表現紀錄

e-portfolio
學生學習歷程檔案系統

同學您好 登出

系統首頁 基本資料 課程學習紀錄 多元學習表現 收訖明細

< 現在是 110 學年度第 1 學期 >

幹部經歷紀錄
競賽參與紀錄
服務學習紀錄
作品成果紀錄
檢定證照紀錄
職場學習紀錄
彈性學習時間紀錄
團體活動時間紀錄
其他多元表現紀錄
大學及技專校院先修課程紀錄
勾選多元表現資料

多元學習表現 - 其他多元表現紀錄

其他多元表現紀錄 PDF DOC 顯示篩選

注意事項：
新增資料日期區間為 20
當學年多元表現可上傳
透過「歷程交換資料匯入」

上傳其他多元表現紀錄，
非上述項目所包含的多元學習表現均於此處進行上傳。

+ 新增

檢視	學年	學期	活動名稱	主辦單位	開始日期	結束日期	時數	附件
尚未新增任何資料								

Copyright © 1988-2021 ShinHer Information Co., Ltd. All rights reserved.

上傳其他多元表現紀錄

e-portfolio
學生學習歷程檔案系統

同學您好 登出

系統首頁基本資料課程學習紀錄多元學習表現收訖明細

< 現在是 110 學年度第 1 學期 >

幹部經歷紀錄
競賽參與紀錄
服務學習紀錄
作品成果紀錄
檢定證照紀錄
職場學習紀錄
彈性學習時間紀錄
團體活動時間紀錄
其他多元表現紀錄
大學及技專校院先
修課程紀錄
勾選多元表現資料

多元學習表現 - 其他多元表現紀錄

其他多元表現紀錄

儲存取消

學年度110
學期上
活動名稱
主辦單位
開始日期
結束日期
時數
(小時)
內容簡述
(限100字)

檔案上傳

您可以上傳文件或影音檔案，但至少上傳其中一項，否則無法進行儲存

若需要重新上傳附件，請點選「選擇檔案」重新上傳並儲存即可，不需先刪除附件

當您上傳影音檔案後，您可在「影音外部連結」中附上另外高畫質(音質)影音檔的連結

我有Word文件，如何另存為 PDF？

證明文件上傳 (上傳大小限制：4MB，格式限制：.pdf、.png、.jpg)

選擇檔案 未選擇任何檔案

影音檔案上傳 (上傳大小限制：10MB，格式限制：.mp3、.mp4)

選擇檔案 未選擇任何檔案

影音外部連結

只能填寫數字，請勿填「小時」。

上傳預先修課紀錄

- 幹部經歷紀錄
- 競賽參與紀錄
- 服務學習紀錄
- 作品成果紀錄
- 檢定證照紀錄
- 職場學習紀錄
- 彈性學習時間紀錄
- 團體活動時間紀錄
- 其他多元表現紀錄
- 大學及技專校院先修課程紀錄
- 勾選多元表現資料

大學及技專校院先修課程紀錄

大學及技專校院先修課程紀錄 PDF DOC 顯示篩選

注意事項：

- 新增資料日期區間為 2019/1/1 - 2020/12/31
- 當學年多元表現可上傳時，透過「歷程交換資料匯入」功能上傳。

上傳預先修課紀錄，
線上學習大學課程可以在此上傳。

+ 新增

檢視	學年	學期	計畫專案	開設單位	課程名稱	開始日期	結束日期	學分數	總時數	附件
尚未新增任何資料										

上傳預先修課紀錄

- 幹部經歷紀錄
- 競賽參與紀錄
- 服務學習紀錄
- 作品成果紀錄
- 檢定證照紀錄
- 職場學習紀錄
- 彈性學習時間紀錄
- 團體活動時間紀錄
- 其他多元表現紀錄
- 大學及技專校院先修課程紀錄
- 勾選多元表現資料

大學及技專校院先修課程紀錄

大學及技專校院先修課程紀錄

儲存 取消

學年度 110

學期 上

計畫專案

開設單位

課程名稱

開始日期

結束日期

學分數

總時數

(小時)

內容簡述

(限100字)

學分數與分數不同。

只能填寫數字，請勿填「小時」。

檔案上傳

- 您可以上傳文件或影音檔案，但至少上傳其中一項，否則無法進行儲存
- 若需要重新上傳附件，請點選「選擇檔案」重新上傳並儲存即可，不需先刪除附件
- 當您上傳影音檔案後，您可在「影音外部連結」中附上另外高畫質(實質)影音檔的連結
- 我有Word文件，如何另存為 PDF？

證明文件上傳 (上傳大小限制：4MB，格式限制：.pdf、.png、.jpg)

選擇檔案 未選擇任何檔案

影音檔案上傳 (上傳大小限制：10MB，格式限制：.mp3、.mp4)

選擇檔案 未選擇任何檔案

歷年多元成果資料下載

- 幹部經歷紀錄
- 競賽參與紀錄
- 服務學習紀錄
- 作品成果紀錄
- 檢定證照紀錄
- 職場學習紀錄
- 彈性學習時間紀錄
- 團體活動時間紀錄
- 其他多元表現紀錄
- 大學及技專校院先修課程紀錄
- 勾選多元表現資料

多元學習表現 - 競賽參與紀錄

競賽參與紀錄

PDF

DOC

顯示篩選

注意事項：

新增資料日期區間為 0001-01-01 ~ 0001-01-01

當學年多元表現可上傳總件數：20 件，109 學年度表現已上傳：13 件

透過「歷程交換資料匯入」的資料無法修改及刪除

學年度：109

學期：請選擇

公布日期：

競賽名稱：

競賽項目：

主辦單位：

地點：

名次成果：

等級：請選擇

參與方式：請選擇

篩選

選擇篩選條件後，
可以看見歷年上傳的資料並下載。
建議同學自己都要備份檔案，
避免特殊情況。

檢視	學年	學期	主辦單位	等級	競賽名稱 競賽項目	結果公布日期	式	附件
	109	1		校級				
	109	1		校級				
	109	1		校級				
	109	2		校級			個人參與	
	109	2		校級			個人參與	
	109	2		校級			個人參與	

勾選多元學習表現

多元學習表現 - 勾選多元表現資料

勾選多元表現資料

- * 最多僅能勾選 10 項 / 110 學年度已勾選 0 項
- * 當學年已上傳附件的資料才會顯示在列表中
- * 勾選日期區間：2021-10-31 ~ 2021-12-31

學年度：110

幹部經歷紀錄

勾選	學年	學期	單位名稱	開始日期	結束日期	職務名稱	幹部類型
----	----	----	------	------	------	------	------

競賽參與紀錄

檢定證照紀錄

服務學習紀錄

作品成果紀錄

其他多元表現紀錄

彈性學習時間紀錄

職場學習紀錄

團體活動時間紀錄

大學及技專校院先修課程紀錄

勾選完畢後請點選確認勾選

確認勾選

勾選多元學習表現

多元學習表現 - 勾選多元表現資料

勾選多元表現資料

* 最多僅能勾選 10 項 / 109學年度已勾選 10項

* 當學年已上傳附件的資料才會顯示在列表中

* 勾選日期區間：2021-10-31 ~ 2022-02-16

學年度：109

可以查看歷年項目(但不會顯示檔案)

幹部經歷紀錄

競賽參與紀錄

檢定證照紀錄

服務學習紀錄

作品成果紀錄

其他多元表現紀錄

大學及技專校院先修課程紀錄

勾選多元表現資料

勾選	學年	學期	競賽名稱	競賽項目	競賽等級	獎項	結果公布日期	參與方式
<input type="checkbox"/>	109							
<input type="checkbox"/>	109							
<input type="checkbox"/>	109							
<input type="checkbox"/>	109							
<input type="checkbox"/>	109							

檢定證照紀錄

服務學習紀錄

勾選	學年	學期	服務名稱	服務單位	開始日期	結束日期	服務總時數	內容簡述
<input type="checkbox"/>	109							
<input type="checkbox"/>	109							
<input type="checkbox"/>	109							

收訖明細確認

點選後跳出新視窗



系統首頁 基本資料 課程學習紀錄 多元學習表現 **收訖明細** < 現在是 110 學年度第 2 學期 >

系統首頁

學習歷程上傳統計

 課程學習成果 0 詳細資料	 幹部經歷暨事蹟紀錄 0 詳細資料
 競賽參與紀錄 0 詳細資料	 服務學習紀錄 0 詳細資料
 作品成果紀錄 0 詳細資料	 檢定證照紀錄 0 詳細資料
 職場學習紀錄 0 詳細資料	 彈性學習時間紀錄 0 詳細資料

收訖明細確認

檢視明細

線上使用教學

學習歷程 / 我的明細

我的明細

學年學期

109學年度 下學期

請選擇欲查看之學期

109學年度 下學期

109學年度 上學期

108學年度 下學期

108學年度 上學期

確認期限

2021/11/08 10:11 - 2021/11/18 16:00

尚未開放

多元表現

校內幹部經歷

課程代碼	科目名稱	開課年級	修課學分	學期學業成績	成績及格	補考成績	補考及格	是否採計學分	質性文字描述
<div><div>!!!</div><div>?</div><div>×</div></div> <div>查無相關資料</div>									

收訖明細確認

檢視明細

線上使用教學

學習歷程 / 我的明細

我的明細

學年學期

109學年度 下學期

確認期限 2021/11/08 10:11 - 2021/11/18 16:00
尚未開放

修課紀錄

課程學習成果

多元表現

校內幹部經歷

主選單

上學期確認：1. 修課紀錄、2. 校內幹部經歷

下學期確認：1. 修課紀錄、2. 課程學習成果、3. 多元表現、4. 校內幹部經歷

學期成績

補修成績

轉學轉科成績

重修成績

重讀成績

進修部學期成績

進修部補考成績

進修部轉學轉科成績

學期成績

課程代碼	科目名稱	開課年級	修課學分	學期學業成績

查無相關資料

收訖明細確認

檢視明細

線上使用教學

學習歷程 / 我的明細

我的明細

上學期確認：1. 修課紀錄、2. 校內幹部經歷

確認期限 2021/11/08 10:11 - 2021/11/18 16:00
尚未開放

上學期

下學期

修課紀錄

課程學習成果

多元表現

校內幹部經歷

學期成績

補修成績

轉學轉科成績

重修成績

重讀成績

進修部學期成績

進修部補考成績

進修部轉學轉科成績

學期成績

課程代碼	科目名稱	開課年級	修課學分	學期學業成績	成績及格	補考成績	補考及格	是否採計學分	質性文字描述
 查無相關資料									

收訖明細確認

檢視明細

線上使用教學

學習歷程 / 我的明細

下學期確認：1. 修課紀錄、2. 課程學習成果、3. 多元表現、4. 校內幹部經歷

109學年度 下學期

確認期限 2021/11/08 10:11 - 2021/11/18 16:00
尚未開放

修課紀錄

課程學習成果

多元表現

校內幹部經歷

學期成績

補修成績

轉學轉科成績

重修成績

重讀成績

進修部學期成績

進修部補考成績

進修部轉學轉科成績

學期成績

課程代碼	科目名稱	開課年級	修課學分	學期學業成績	成績及格	補考成績	補考及格	是否採計學分	質性文字描述
 <div>查無相關資料</div>									

收訖明細確認

檢視明細

線上使用教學

學習歷程 / 我的明細

我的明細

學年學期

109學年度 下學期

確認期限 2021/11/08 10:11 - 2021/11/18 16:00
尚未開放

修課紀錄

課程學習成果

多元表現

校內幹部經歷

學期成績

補修成績

轉學轉科成績

重修成績

重讀成績

進修部學期成績

進修部補考成績

進修部轉學轉科成績

學期成績

課程代碼	科目名稱	開課年級	修課學分	學期學業成績	成績及格	補考成績	補考及格	是否採計學分	質性文字描述
 查無相關資料									

子選單，可快速跳至該項目瀏覽

收訖明細確認

需確認內容是否正確

修課紀錄

課程學習成果

多元表現

校內幹部經歷

學期成績

補修成績

轉學轉科成績

重修成績

重讀成績

進修部學期成績

進修部補考成績

進修部轉學轉科成績

學期成績

課程代碼	科目名稱	開課年級	修課學分	學期學業成績	成績及格	補考成績	補考及格	是否採計學分	質性文字描述
 <div>查無相關資料</div>									

補修成績

課程代碼	科目名稱	開課年級	修課學分	應修課學年度	應修課學期	補修成績	補修及格	補考成績	補考及格	是否
										

回報 修課紀錄 問題

修課紀錄 資料皆正確無誤

收訖明細確認

修課紀錄

課程學習成果

多元表現

校內幹部經歷

學期成績

補修成績

轉學轉科成績

重修成績

重讀成績

進修部學期成績

進修部補考成績

進修部轉學轉科成績

學期成績

課程代碼	科目名稱	開課年級	修課學分	學期學業成績	成績及格	補考成績	補考及格	是否採計學分	質性文字描述
 <div>查無相關資料</div>									

補修成績

課程代碼	科目名稱	開課年級	修課學分	應修課學年度	應修課學期	補修成績	補修及格	補考成績	補考及格	是否
<div>回報是否正確</div> 										

! 回報 修課紀錄 問題

✔ 修課紀錄 資料皆正確無誤

收訖明細確認

修課紀錄

課程學習成果

多元表現

校內幹部經歷

修課紀錄問題回報

☐ 資料有多

請詳細描述狀況

☐ 資料有少

請詳細描述狀況

☐ 資料有誤

請詳細描述狀況

取消

確認送出

考及格

是否採計學分

質性文字描述

補修及格

補考成績

補考及格

是否

回報 修課紀錄 問題

修課紀錄 資料皆正確無誤

收訖明細確認

修課紀錄

課程學習成果

多元表現

格內幹部經歷

學期成績

補修成績

轉學轉科成績

重修成績

重讀成績

進修部學期成績

進修部補考成績

進修部轉學轉科成績

學期成績

課程代碼	科目名稱	國	表現
------	------	---	----

補修成績

課程代碼	科目名稱	國	成績	補考及格	是否
------	------	---	----	------	----

!

我已確認 修課紀錄 資料皆正確！
確認資料送出之後，無法再修改
您確定嗎？

請於下方文字框輸入 確定

請於此輸入 確定

確認

取消

!!

回報 修課紀錄 問題

✓ 修課紀錄 資料皆正確無誤

小工具


- 文件拍照-手機APP (去除陰影和歪斜)
- WORD轉PDF
- PDF合併

文件拍照-手機App(去除陰影和歪斜)

文件與圖片推薦以掃描方式上傳，
萬不得已才以拍照處理。

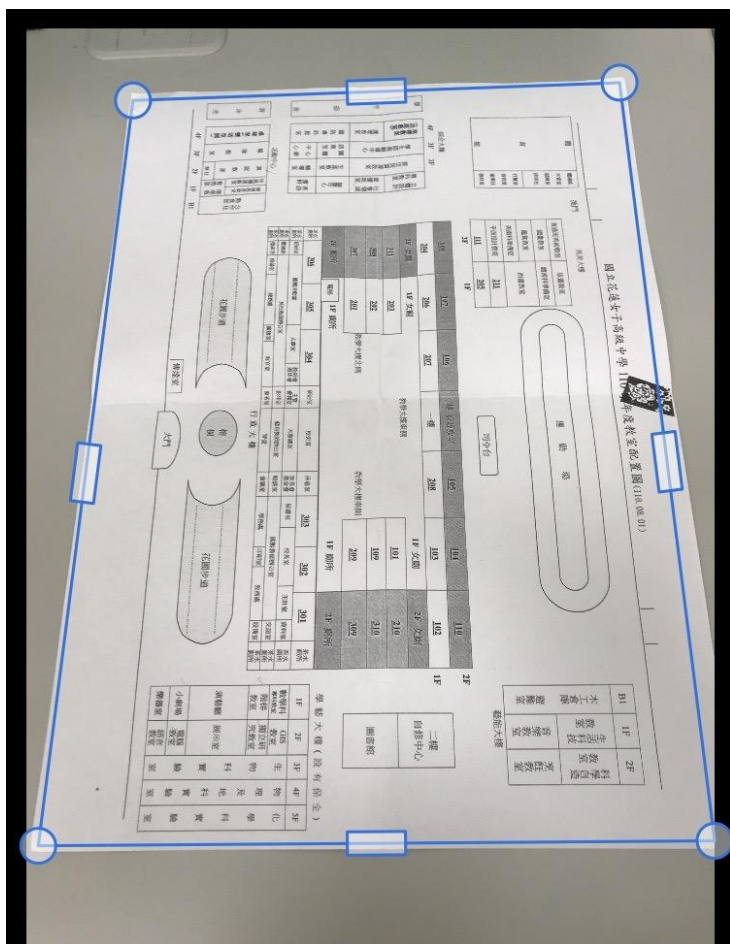


Adobe scan
Androide/ios



Google play / App store
均有許多app有此功能，
本次僅以此app為例。

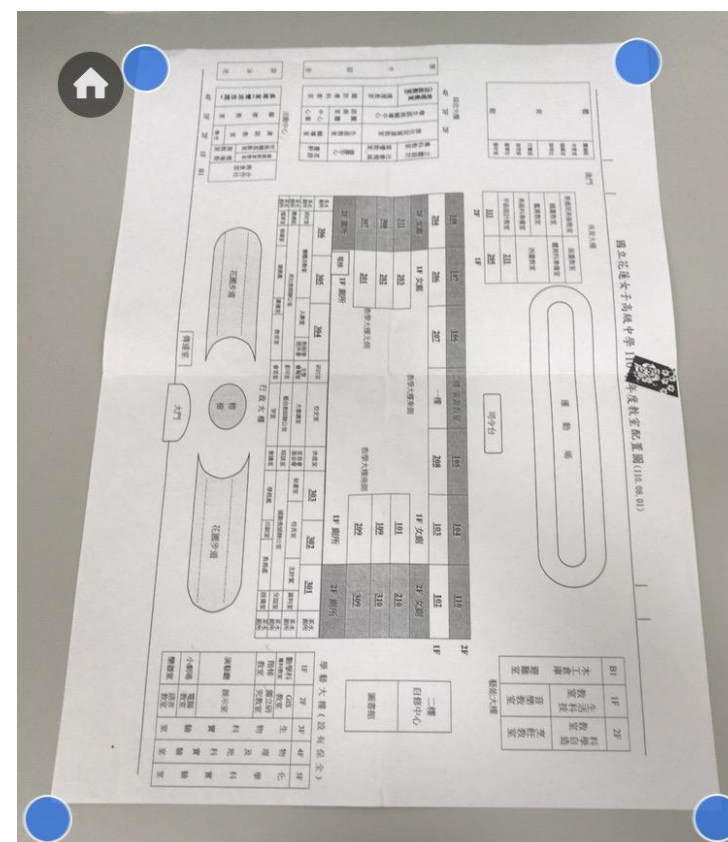





App抓到影像後點選繼續。

重新拍攝

繼續



可以多張文件一起處理，
拍完後點選右下角縮圖。



取消

儲存 PDF

學校教室配置

調整檔案、更改名稱，並存成PDF檔。

第1頁，共1頁

頁面

重新排序


裁切

旋轉

濾鏡

清理

頁面



Adobe Scan



學校教室配置
今天

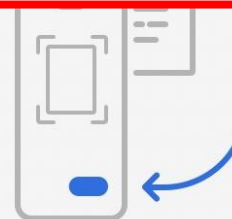
共用

儲存為 JPEG

更多

OCR...

點選「共用」可分享檔案，
點選「儲存為JPEG」可存至相簿。



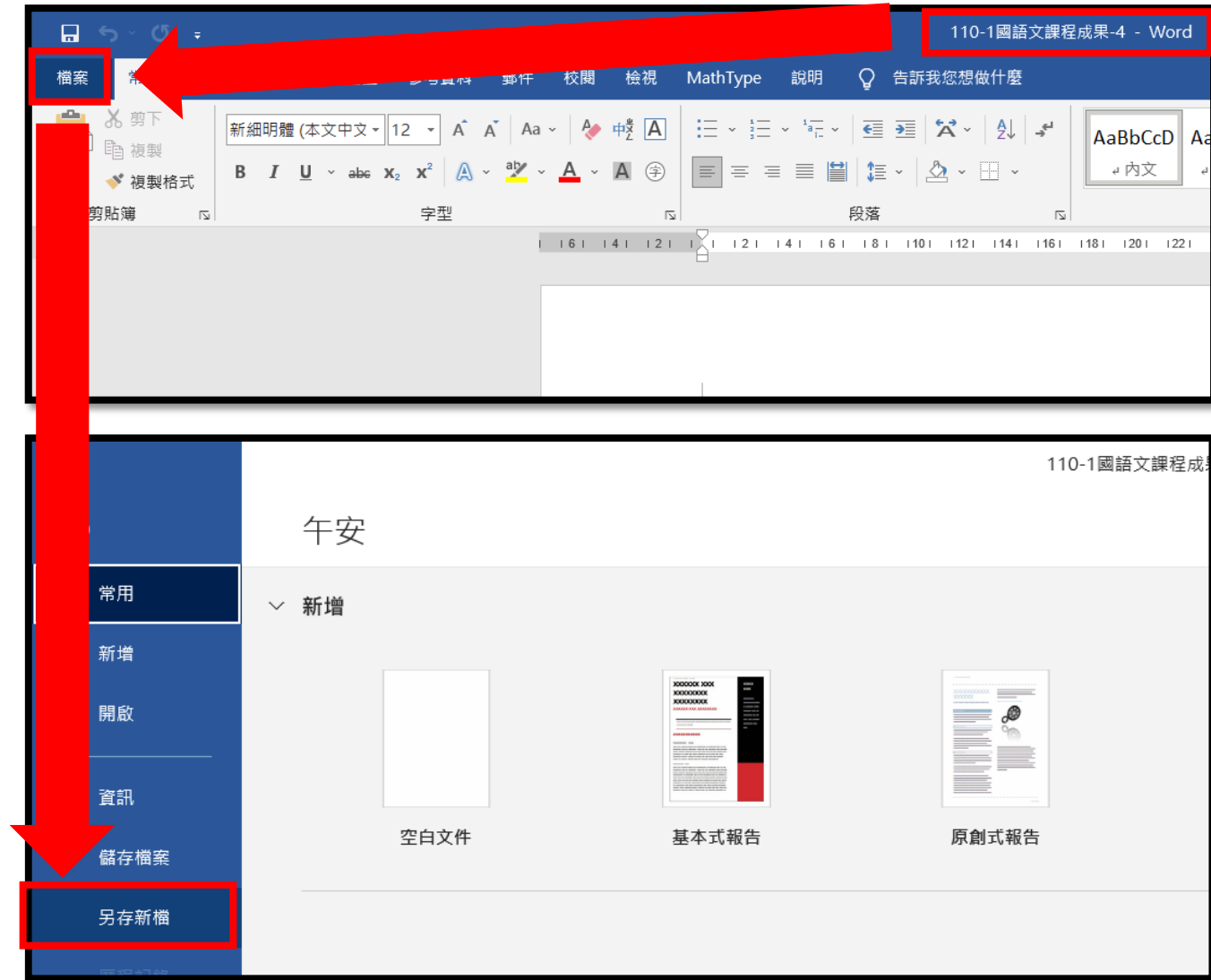
繼續掃描

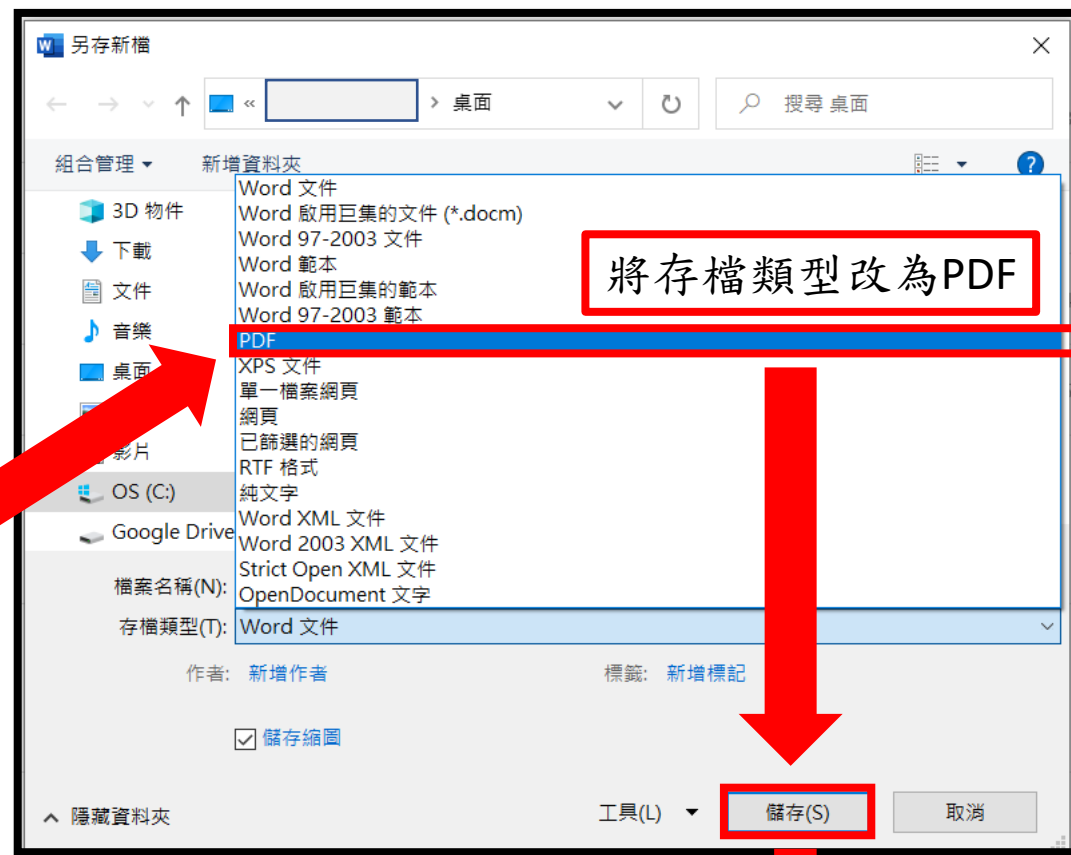
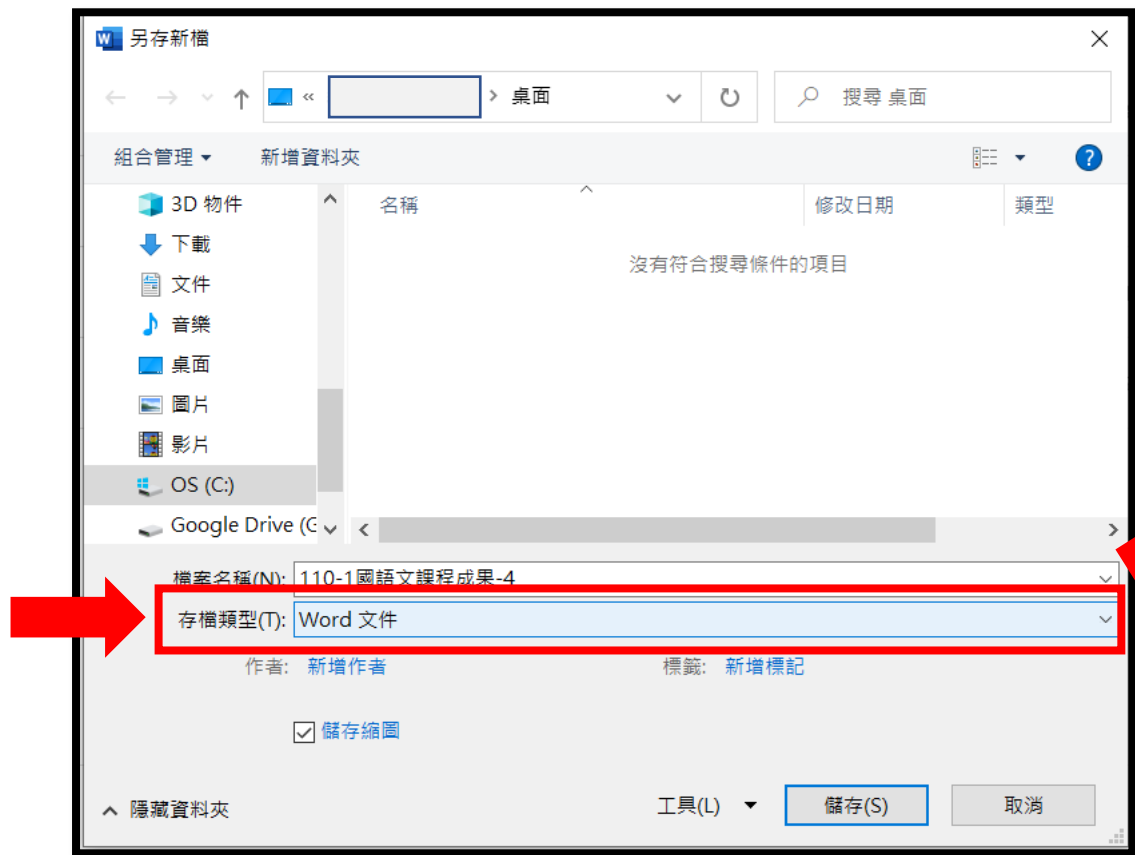
從相機或讀入的相片開始新的掃描作業。



WORD存成PDF

先存好WORD檔案





WORD、PPT都適用



PDF合併

pdf合併

Google搜尋「PDF合併」

約有 500,000 項結果 (搜尋時間：0.29 秒)

http://www.ilovepdf.com › zh-tw › merge_pdf ▾
合併 PDF 文檔
合併 PDF 文檔只需幾秒鐘。在線合併 PDF 文檔，簡單方便，而且免費。

http://...
許多網頁均有此功能，
本次僅以此網頁為例。

https://www.adobe.com › acrobat › online › merge-pdf ▾
免費線上合併PDF | Adobe Acrobat (台灣)

依照以下簡易步驟，將多個PDF 文件合併成一個檔案：· 按一下上方的「選擇檔案」按鈕，將要合併的PDF 檔案拖放至放置區。· 使用Adobe PDF 合併工具選取您要合併的PDF 檔案。
★★★★★ 評分：4.7 · 13,064 則評論



合併 PDF

拖放 PDF 即可合併成一個檔案。

[選擇檔案](#)

選擇要合併的檔案

您的檔案會上傳至 Adobe Document Cloud。一旦使用本服務，即表示您同意 Adobe [使用條款](#)與[隱私政策](#)。

