



114高三升學說明



花蓮女中
註冊組長 何丞茵
114年 02月 12日

升學說明大綱



01 升學資訊查詢

02 大學多元升學管道_個人申請

03 大學多元升學管道_繁星推薦

04 大學多元升學管道_四技個申

05 分科測驗與考試分發作業時程



大學甄選入學委員會
College Admissions Committee

升學資訊哪裡找①

大學甄選入學委員會

114

邁向大學之路 開創成功未來

繁星推薦

申請入學



建議瀏覽環境：Chrome、FireFox、Edge

621301嘉義縣民雄鄉大學路一段168號

Copyright by CAC. All rights reserved. 隱私權聲明

升學資訊哪裡找①

大學甄選入學委員會

繁星推薦

114 繁星推薦

大學之位 為您預留

[校系分別查詢](#)

[網路購買簡章](#)

[聽障生免英聽檢定](#)

[錄取\(篩選\)結果查詢](#)

[網路聲明放棄](#)

個人密碼設定

MAIN MENU

▶ 訊息公告

▶ 法令規章

▶ 重要時程

▶ 簡章發售

▶ 簡章公告

▶ 統計資料

▶ 下載專區

▶ 相關網站

歷年資料

高中作業資訊系統

大學作業資訊系統

訊息公告 News

最新消息

請留意！甄選委員會發送之簡章

114/01/06 [招生試務] 114學年度大學繁星推薦招生學生報名檔案規格公告

113/11/11 [會議簡報] 114學年度大學繁星推薦、申請入學招生試務作業宣導說明會(高中承辦老師使用)

113/11/04 [系統公告] 【網頁服務暫停服務公告】本會預定於113年11月06日(三)0900-1200時，進行網頁主機維護，屆時會有網路瞬斷、服務中斷狀況發生。不便之處，敬請包涵，謝謝。

113/11/04 [簡章簡訊] 114學年度大學「繁星推薦」招生簡章發售辦法。

簡章總則

簡章附錄

校系分別查詢

其他事項

簡章修正事項

114參採科目簡表

114學年度大學「繁星推薦」暨「申請入學」招生簡章校系分別開放查詢新聞稿

114學年度大學繁星推薦招生校系參採「學科能力測驗科目」一覽表公告

114學年度大學繁星推薦招生參加術科考試校系一覽表公告

114學年度「繁星推薦」暨「申請入學」各校系學測參採科目情形公告新聞稿

113/09/26 [系統公告] 114甄選作業資訊安全管理(ISMS)、個人資料保護管理(PIMS)維護及驗證委外服務案招標公告

113/09/18 [系統公告] 【網頁服務暫停公告】本會預定於113年9月19日(四)0900-1300時，進行網路設備維護，屆時會有網路瞬斷、服務中斷狀況發生。不便之處，敬請包涵，謝謝。

升學資訊哪裡找①

大學甄選入學委員會

申請入學

大學招生委員會聯合會

大學甄選入學委員會
College Admissions Committee

回首頁 繁星推薦

114 申請入學

大學之位 為您預留

校系分則查詢 網路購買簡章 網路報名系統 聽障生免英聽檢定 篩選結果查詢 審查資料上傳 審查資料準備指引 各校榜單連結 網路登記志願 分發結果查詢 網路聲明放棄

個人密碼設定

MAIN MENU

- ▶ 訊息公告
- ▶ 法令規章
- ▶ 重要時程
- ▶ 簡章發售
- ▶ 簡章公告
- ▶ 扶弱措施
- ▶ 統計資料
- ▶ 下載專區
- ▶ 相關網站
- ▶ 歷年資料

高中作業資訊系統

大學作業資訊系統

訊息公告 News

最新消息

請留意

114/01/06 [招生試務] 114申請入學集體報名系統-報名資料檔案格式(APPLY.txt)
114申請入學集體報名考生報名資料調查表
(本表僅供參加學校集體報名考生使用)

113/12/18 [會議簡報] 116學年度數學考科參採及學習準備建議方向調查、114學年度大學申請入學「大學線上書審暨總成績處理系統」暨特殊選才「錄取生報到登錄及管控重複報到系統」說明會(大學承辦老師使用)

113/11/11 [會議簡報] 114學年度大學繁星推薦、申請入學招生試務作業宣導說明會(高中承辦老師使用)

公告 【網頁服務暫停服務公告】本會預定於113年11月06日(三)0900-1200時，進行網頁主機維護，屆時會有網路瞬斷、服務中斷狀況發生。不便之處，敬請包涵，謝謝。

訊息 114學年度大學「申請入學」招生簡章發售辦法。

訊息 114學年度大學「繁星推薦」暨「申請入學」招生簡章校系分則開放查詢新聞稿

113/10/25 [簡章訊息] 114學年度大學申請入學招生校系參採「學科能力測驗科目」一覽表公告

113/10/25 [簡章訊息] 114學年度大學申請入學招生參加術科考試校系一覽表公告

113/10/25 [簡章訊息] 114學年度「繁星推薦」暨「申請入學」各校系學測參採科目情形公告新聞稿

113/09/26 [系統公告] 114甄選作業資訊安全管理(ISMS)、個人資料保護管理(PIMS)維護及驗證委外服務案招標公告

瀏覽頁數： 1 2 [全部]

114學年度

科技校院日間部四年制申請入學聯合招生

[重要日程](#) | [簡章查詢與下載](#) | [委員學校作業系統](#) | [高中學校作業系統](#) | [考生作業系統](#)

升學資訊哪裡找

2

四技個人申請

1. 最新消息

- [重大變革事項](#)
- [考生資訊](#)
- [高中學校資訊](#)
- [委員學校資訊](#)
- [其他資訊](#)

2. 招生學校

3. 規章辦法

4. 重要日程

5. 常見問題

6. 簡章查詢與下載

7. 學測參採科目查詢

8. 簡章購買方式

9. 下載專區

10. 統計資料

11. 相關網站連結

12. 考生作業系統

13. 高中學校作業系統

14. 委員學校作業系統

15. 歷年資料

16. 聯合會首頁

到站人次：7692065

最新消息

【重大變革事項】

1. 【申請入學重大變革】 114學年度招生起，各校 得限制申請生可申請該校之系科(組)、學程數...
2. 【申請入學重大變革】 申請生第一階段篩選，預計複試人數以「各校系(組)、學程招生名額至多六倍」或「至多為60人」辦理。
3. 本(114)學年度四技申請入學招生重要注意事項，請務必詳閱本招生簡章第III-V頁。

[more...](#)

【考生資訊】

- 113.12.20 114學年度科技校院日間部四年制申請入學聯合招生簡章招生簡章修訂公告，修訂內容請至「114學...
- 113.12.12 114學年度科技校院日間部四年制申請入學聯合招生簡章，自113.12.12(星期四)10:00起開放網路個...
- 113.12.05 114學年度科技校院日間部四年制申請入學聯合招生簡章，自113.12.5(星期四)起開放網路查詢與下...
- 113.10.25 114學年度科技校院日間部四年制申請入學各系(組)、學程參採學測科目一覽表，請至「學測參採科...
- 113.08.30 科技校院日間部四年制申請入學聯合招生114學年度網頁啟用，如須查詢其他學年度資料，請至「...

[more...](#)

【高中學校資訊】

- 113.12.20 114學年度科技校院日間部四年制申請入學聯合招生簡章招生簡章修訂公告，修訂內容請至「114學...
- 113.12.12 114學年度科技校院日間部四年制申請入學聯合招生簡章，自113.12.12(星期四)10:00起開放網路個...



國立花蓮女子高級中學

National Hualien Girls' Senior High School

適性就是菁英·攜手邁向卓越·創造全是贏家的學校

認識花女 行政團隊 教學團隊 課程資訊 協力團隊 入學資訊 升學資訊 聯絡資訊 常用功能



校園最新消息

- TOP** 2024-12-27 113學年度第2學期暨暑假行事曆、團體活動課程表、彈性學習時間規劃表
- TOP** 2024-06-26 113 學年度第1學期暨寒假行事曆、團體活動課程表
- TOP** 2025-01-10 狂賀！狂賀！本校同學參加「113年資訊素養影音創作比賽」榮獲佳績
- TOP** 2025-01-08 【代理教甄】公告本校辦理113學年度第3次代理教師甄選（第2次招考）錄取名單
- TOP** 2025-01-03 第25屆花女文學獎徵稿開始囉！
- TOP** 2025-01-03 114學年度美術班特色招生甄選入學簡章公告



花蓮女中校網

升學資訊哪裡找

3



114學年度
大學多元入學升學網

諮詢管道

首頁

理念與精神

考試方式

入學管道

考試與入學管道

重要日程

大學多元入學方案

介紹



你要面對的統一考試



國中教育會考

升學資訊專區

114多元升學網

升學考試資訊

升學進路資訊

各校獨招資訊

教育部114學年度大學多元升學網 >>入口<<

【114學年度】升學進路重要資訊

【特殊選才】瀏覽[[官網](#)]

【繁星推薦】瀏覽[[官網](#)][[懶人包](#)][[去年落點](#)]校系分則[[查詢](#)][[下載](#)]參採[[英聽/學測/術科](#)]**【校內推薦】**[[實施辦法](#)]

【個人申請】瀏覽[[官網](#)][[懶人包](#)][[落點一/二](#)]校系分則[[查詢](#)][[下載](#)]外加[[扶弱/青儲組/願景組](#)]參採[[英聽/APCS/學測/術科](#)]

【四技申請】瀏覽[[官網](#)][[懶人包](#)][[簡章](#)]校系分組[[查詢](#)]參採[[學測](#)]

【考試分發】瀏覽[[官網](#)][[懶人包](#)][[簡章](#)]校系分則[[查詢](#)][[下載](#)]參採[[組合統計表/英聽/學測/術科](#)]

【其他管道】原住民師保[[官網](#)][[簡章](#)]/原住民醫事人員[[官網](#)][[簡章](#)]



各成績證明提醒事項

➤ 2月25日 學測成績公告

➤ 成績複查

2月26日(三)~3月4日(二) **網路申請** (申請時，請先至大考中心網站各項考試試務專區註冊或登入考生專區，使用系統內申請成績複查功能登錄申請複查相關資料。) _簡章p.35

➤ 自111學年度起，升學管道審查資料中所需的【**成績證明與排名**】，改為採用學習歷程檔案中的【**修課紀錄**】，並直接由中央資料庫介接至大學端。(高中僅協助上傳第六學期的修課紀錄)

請於申請各項證明前，**詳閱各校招生簡章說明**，
以免送出不符規定的證明又來不及補件！

升學說明大綱



- 01 升學資訊查詢
- 02 大學多元升學管道_個人申請
- 03 大學多元升學管道_繁星推薦
- 04 大學多元升學管道_四技個申
- 05 分科測驗與考試分發作業時程

本校個人申請作業時程

日期	星期	作業項目
3月04日 ~ 6月15日		考生上網設定個人專屬密碼
3月14日	五	繳交個人申請報名資料 (本校截止期限)
3月17日	一	12:00前繳交個人申請報名費用 (以班級為單位繳交) 確認報名資料
3月21日	五	集體報名資料上傳至大學甄選委員會
3月27日	四	9:00公告【第一階段】篩選結果
4月11日 ~ 4月16日		審查資料上傳(勾選)系統開放測試
5月01日起	四	審查資料上傳(勾選)系統正式上線 (截止日各校自訂)
5月12日 ~ 5月13日		學生上網查詢第六學期修課紀錄
5月15日 ~ 6月01日		各校【第二階段】指定項目甄試
6月02日前	一	公告個人申請錄取名單 (含正、備取)
6月05日 ~ 6月06日		上網登記就讀志願序 (9:00-21:00)
6月12日	四	9:00公告個人申請統一分發結果
6月15日前	日	錄取生放棄入學資格截止 (未放棄不能考試分發)

個人
申請

甄選入學委員會網站_個人申請

大學招生委員會聯合會

大學甄選入學委員會
College Admissions Committee

回首頁 繁星推薦

114 申請入學

大學之位 為您預留

校系分則查詢 網路購買簡章 網路報名系統 聽障生免英聽檢定 篩選結果查詢 審查資料上傳 審查資料準備指引 各校榜單連結 網路登記志願 分發結果查詢

個人密碼設定

校系分則查詢 Classification Query

校系分則內容修正事項 NEW

個人化校系分則下載

依考生條件查詢

- 依考生本人學測級分、英聽等級查詢(114.02.25下午開放)
- 依考生本人學測級分、術科分數、英聽等級查詢(114.02.27下午開放)
- ※學科能力測驗各科成績標準一覽表 (114.02.25下午開放)
- ※術科考試各項目成績標準一覽表 (114.02.27下午開放)

個人申請

114統計資料

大學校院

66

校系

2168

招生名額

50854

外加名額

3988

國立 19732

私立 31122

原住民 3187

離島生 238

願景計畫 563

個人
申請

個人申請選填校系分則範例—成功會計

1. 校系要求**檢定標準**、倍率篩選及採計之學科能力測驗科目成績總和不可為零級分
2. 第一階段篩選，由**大倍率篩到小倍率**篩選第二階段甄選人數 (10*19 → 5*19 → 3*19)

國立成功大學 會計學系		學測、英聽篩選方式		甄選總成績採計方式及佔總成績比例					甄選總成績同分參酌之順序
		第一階段		第二階段					
		學測成績採計	佔甄選總	指定項目	檢定	佔甄選總			
		*1							
		*1							
		*1							
		*1							
		學測國、英、數B與社級分總和為零級分 →不得參加第一階段篩選						限制	
校系代碼	004282	國文	均標	--					
招生名額	19	英文	前標	3					
性別要求	無	數學B	前標	5					
預計甄試人數	57	社會	均標	--					
原住民外加名額	2	國英數B社	--	10					
離島外加名額	1								
願景計畫外加名額	無								
指定項目甄試日期		114.5.16	容	甄試說明					
榜示		114.5.29							
總成績複查截止		114.5.29							
同級分(分數)超額篩選方式		一、學測國文、英文、數學B、社會之級分總和 二、學測英文級分 三、學測數學B級分							
備註		聯絡電話：06-2757575轉53433 學系網址：http://www.acc.ncku.edu.tw							

個人
申請

註：可參加分發比序≠錄取

個人申請選填校系分則範例—成功會計

1. 校系要求**檢定標準**、倍率篩選及採計之學科能力測驗科目成績總和不可為零級分
2. 第一階段篩選，由**大倍率篩到小倍率**篩選第二階段甄選人數 ($10*19 \rightarrow 5*19 \rightarrow 3*19$)

國立成功大學 會計學系		學測、英聽篩選方式		
		第一階段		
		科目	檢定	篩選 倍率
校系代碼	004282	國文	均標	--
招生名額	19	英文	前標	3
性別要求	無	數學B	前標	5
預計甄試人數	57	社會	均標	--
原住民外加名額	2	國英數B社	--	10
離島外加名額	1			
願景計畫外加名額	無			



通過人數 **190**



95



57

個人申請選填校系分則範例—成功會計

1. 校系要求**檢定標準**、倍率篩選及採計之學科能力測驗科目成績總和不可為零級分
2. **第一階段篩選**，由**大倍率篩到小倍率**篩選第二階段甄選人數 (10*19 → 5*19 → 3*19)

國立成功大學 會計學系		學測、英聽篩選方式		甄選總成績採計方式及佔總成績比例					甄選總成績同分參酌之順序	
		第一階段		第二階段						
		科目	檢定 倍率	學測成績 採計方式	佔甄選總 成績比例	指定項目	檢定 倍率	佔甄選總 成績比例		
校系代碼	004282	國文	均標	--	*1.00	50%	審查資料	--	25%	一、面試 二、學測國英數B社級分總和 三、學測英文級分 四、學測數學B級分
招生名額	19	英文	前標	3	*1.00		面試	--	25%	
性別要求	無	數學B	前標	5	*1.00					
預計甄試人數	57	社會	均標	--	*1.00					
原住民外加名額	2	國英數B社	--	10	--					離島外加名額縣市別限制
離島外加名額	1									
願景計畫外加名額	無									1名限澎湖縣
指定項目甄試費	1500	指定項目內容	審查資料	項目： 修課紀錄(A)、課程學習成果(B)、多元表現(K、L、M、N)、學習歷程自述(P、Q) ※項目內容請參照本簡章「貳、分則」乙、審查資料項目內容對照表(第20頁)。						
寄發(或公告)指定項目甄試通知	114.4.2			說明： 審查資料的準備方向可參考本系網站【招生資訊】-【高中生專區】內的重點與指引						
繳交資料截止	114.5.6		甄試說明	1.面試時間：5月16日上午9:30起。 2.個人面試報到時間請於5月12日下午至本系網頁[招生資訊]公告查詢，公告後有任何問題請於5月受順序調整。 3.如於公告前確定有其他校系甄試時段衝到，可於5月5日~5月9日致電本系提前調整面試時段，以 4.面試地點：成功大學光復校區會計學系館4樓。						
指定項目甄試日期	114.5.16									
榜示	114.5.29									
同級分超額篩選方式		一、學測國文、英文、數學B、社會之級分總和 二、學測英文級分 三、學測數學B級分								
聯絡電話：06-2757575轉53433 學系網址：http://www.acc.ncku.edu.tw										
備註										

第二階段的成績計算比例

審查資料勾選學歷程或上傳電子

順序1：「校系所訂檢定、篩選及採計學測科目

順序2~3：經順序1篩選後仍有超額時，依校

外加名額依【同級分超額篩選方式一】核算級分後，以外加名額五倍人數進行外加名額篩選，通過者可進第二階段甄試。

第二階段的成績計算比例

審查資料勾選學習歷程或上傳電子檔

自己要注意資料收件時間，並考量面試是否衝突。

註：可參加分發比序≠錄取

順序1：「校系所訂檢定、篩選及採計學測科目級分總和」
順序2~3：經順序1篩選後仍有超額時，依校系參採學測科目中某單一學測科目級分，進行次順序之篩選

招收「願景計畫外加名額」之校系

緣由	教育部為提供在地或弱勢學生就讀國立大學之機會
報名資格	僅限符合校系規定「願景計畫」身分之考生申請。 「願景計畫」身分資格詳閱申請校系之分則內容或逕洽該校系先行確認資格；其身分資格由申請校系於第二階段指定項目甄試時審查。
招生名額	11所學校；151個校系；563個名額。
報名方式	須於報名時在報名表內「身分別」勾選「願景計畫生」。 同時具有原住民、離島及願景計畫身分之考生，須於報名時 擇一身分報名 。

國立東華大學 化學系		學測、英聽篩選方式			甄選總成績採計方式及佔總成績比例					甄選總成績同分參酌之順序
		第一階段			第二階段					
		科目	檢定	篩選倍率	學測成績採計方式	佔甄選總成績比例	指定項目	檢定	佔甄選總成績比例	
校系代碼	034052	英文	--	--	*1.00	40%	審查資料 認識本系與心得報告	--	40%	一、學測自然級分 二、學測數學A級分 三、學測英數A自級分總和 四、審查資料
招生名額	26	數學A	--	6	*1.00			--	20%	
性別要求	無	自然	均標	3	*1.25					
預計甄試人數	78									
原住民外加名額	2									離島外加名額縣市別限制
離島外加名額	無									
願景計畫外加名額	4									(無)

通過第一階段篩選

通過第一階段篩選

通過第一階段篩選之願景計畫生，且經申請校系審查身分資格符合者，於該校系招生名額內未獲錄取時，則併入通過第一階段篩選「願景計畫外加名額」考生中，按甄選總成績高低排序，以外加名額錄取。

個人
申請

國立花蓮女中 114 學年度大學【個人申請】
申請學生報名資料調查表

個人申請

班級座號	姓名
學科能力測驗 報名序號	身分證號碼 (居留證號碼)
身分別	<input type="checkbox"/> 1. 一般考生 <input type="checkbox"/> 2. 原住民生 (原住民用螢光筆畫)
繳費身分註記	中低收入、低收入身分者，如有更動 (與學測身分不同) 請至註冊組說明

■ 考生填寫申請校系說明 (校系代碼請參閱簡章彙編「貳、分則」)

- 一、校系代碼及校系名稱請確實填寫，否則影響權益請自行負責。
- 二、填寫申請校系資料時，應符合招生簡章內各招生學校可選填校系(組)數及校系分則內敘明限制報名 (如限填一組) 等規定。
- 三、以原住民生、願景計畫身分報名之考生，未通過第一階段篩選 (含檢定、倍率篩選) 者，若報名校系訂有原住民、願景計畫外加名額，可參加外加名額報名。
- 四、同時具有原住民及願景計畫身分之考生，須於報名時，在「原住民生」或「願景計畫生」中擇一身分報名。
- 五、一般生一校系 100 元；中低收入戶一校系 40 元，低收入戶免繳。
- 六、不參加也要繳回，請註記「本人不參加 114 學年度申請入學」後請家長也簽名繳回。
- 七、請於 114.03.14 (週五) 中午前繳交給各系股長 (含費用)；將於 114.03.17 (週一) 列印確認單後發回簽名確認；請配合作業時間，請勿影響全校集體報名作業。

校系代碼 (6 碼) 前三碼校碼後三碼系碼	學校簡稱	科系名稱 (請自行考量第二階段甄試的日期)	該校限填 學系數
1			
2			
3			
4			
5			
6			
個人繳交給學藝股長的費用總額			

*請參考校系分則，填寫正確校系代碼6碼
*個人申請六志願之檢定篩選皆為獨立作業
無先後順序差別。

(若不參加申請入學需家長簽名表示同意)

個人申請_報名資料調查表填寫須知

國立臺灣大學 數學系		學測、英聽篩選方式			甄選總成績採計方式及佔總成績比例					
		第一階段			第二階段					
		科目	檢定	篩選 倍率	學測成績 採計方式	佔甄選總 成績比例	指定項目	檢定	佔甄選總 成績比例	
校系代碼		001092		英文 數學A 自然	前標 頂標 頂標	-- 3 10	-- -- --	0%	審查資料 數學筆試	-- -- 45% 55%
招生名額		17								
性別要求		無								
預計甄試人數		51								
原住民外加名額		無								
離島外加名額		無								
願景計畫外加名額		無								
指定項目甄試費		1500		指定 項目 內容	審查 資料	項目： 修課紀錄(A)、課程學習成果(D)、多元表現(J、K、M、N)、學習歷程自述(O、P) ※項目內容請參照本簡章「貳、分別」乙、審查資料項目內容對照表(第20頁)。				
寄發(或公告)指定 項目甄試通知		114.3.27				說明： 1.修課紀錄(A)：著重數學科目及其加深加廣選修表現。2.多元表現(J,K,M,N)： 他可資證明進修或讀本系之表現優良事蹟擇優三項、成果作品(如科展作品、研				
繳交資料截止		114.5.5				(R)數學學習自述書以及(S)推薦信格式請至本系網頁下載。推薦信請逕遞甄選會				
指定項目 甄試日期		114.5.18				1 2 3 4				
榜示		114.6.2				需考量第二階段甄試日期是否互相衝突				
總成績複查截止		114.5.28				參考高中數學實驗教材。				
同級分(分數)超額篩選方式				一、學測英文、數學A、自然之級分總和 二、學測自然級分 三、學測英文級分						

需考量第二階段甄試日期是否互相衝突。

114學年度大學申請入學招生 招生學校暨可選填學系(組)數一覽表

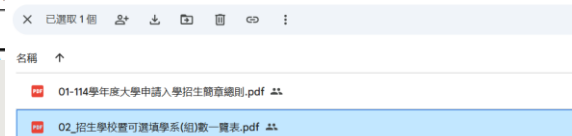
※考生如對報名費繳費及報名作業方面之問題請洽甄選委員會，如係校系分則內容及其他問題請聯絡或至各招生學校網址查詢相關訊息。
※參加「申請入學」之考生，申請校系數以六校系(含)為限，大學得限制考生可申請該校之可選填學系(組)數，顯示「一」者表考生對該大學只能申請一個學系(組)；顯示「二」者表考生只能申請二個學系(組)，以此類推。

校碼	校名	可選填學系(組)數	聯絡電話	學校地址
001	國立臺灣大學	五	02-33662388#202	106319 臺北市大安區羅斯福路四段1號
002	國立臺灣師範大學	六	02-77491191	106 臺北市大安區和平東路一段162號

參考路徑

- ① 114大學申請懶人包
- ② 01-簡章與各項規定
- ③ 02-招生學校暨可選填學系數一覽表

與我共用 > ... > 114大學個人申請懶人包 > 01-簡章與各項規定



個人申請

報名注意事項

- 大學得限制考生可申請該校之學系(組)數，詳見學校公告之「114大學個人申請招生學校暨可選填學系(組)數一覽表」
- 部分校系招生分組另有限填一組報名、限原住民生、願景計畫生報名之特殊限制，請謹慎填寫。
- 大學程式設計先修檢測(APCS)納入大學個人申請招生第一階段檢定、篩選項目，計有38所大學53招生校系組招生，詳見簡章「貳、分則」中「庚、試辦檢定、倍率篩選APCS校系一覽表」。考生如欲申請有檢定、倍率篩選APCS之校系，需另參加APCS檢測。

個人
申請

報名考生設定密碼

◆ ◆ ◆參加個人申請之每一考生，皆須設定◆ ◆ ◆

- 114.03.04 (二) ~ 114.06.15 (日) 每日9:00-21:00
- 考生至個人申請委員會網站，進入「個人密碼設定」，點選「設定密碼」選項，自行設定個人專屬之密碼。
- 考生設定之密碼將使用於：
 - 查詢報名狀態
 - 查詢高中在校成績證明
 - 查詢篩選(分發)結果
 - 上傳審查資料
 - 登記就讀志願序
 - 網路聲明放棄入學資格
 - 查詢統一分發結果



第一階段

(繁星錄取生無論放棄與否，皆不得參加個人申請)

- 考生每申請**一校系100元** (中低收40元，低收免)，每人以**申請6校系 (含)** 為限。
- **第一階段採本校集體報名**
 - 依學測、英聽測驗、術科考試、APCS先進行檢定，再依倍率篩選。如篩選出人數大於原訂參加指定項目甄試的人數時，依校系所訂之【同級分超額篩選方式】再篩選一次。
 - 原住民記得勾選身分，可進入原住民外加名額篩選：未通過第一階段篩選 (含檢定、倍率篩選) 之原住民考生，其報名校系訂有原住民外加名額者，依該校系所訂之【檢定、倍率篩選及採計之學科能力測驗科目級分總和】，核算級分後以外加名額五倍之人數進行外加名額之篩選，通過者取得參加第二階段指定項目甄試之資格。
- **114.03.27 (四) 上午9時**公告第一階段篩選結果。

第二階段

- 第二階段甄試為**自行報名**；評選方式較多元。
 - 報名費各校訂定，亦需**自行繳納**。
 - 第二階段成績計算由各校系自訂，可能參採學測成績、資料審查成績、筆試、面試、實作等成績。
 - **114.05.15~06.01期間**，各系自訂甄試日期 (繁星第八類亦於此期間面試，請考量時間衝突)。
- **113.06.03 (一) 前公告錄取名單 (正、備取)**
 - 繁星第八類醫學系、牙醫學系錄取生，只能選擇繁星校系。
 - 獨招國立臺北藝術大學音樂學系、美術學系錄取並完成報到者，亦不得參加登記分發。

03

校內完成
第一階段報名

17

教務處註冊組辦理

03
27

第一階段公告 篩選結果



05

第二階段審查資料正式上傳開始

01

請務必留意各校截止日期不同 (最晚5/7)

4/11-4/16 系統開放測試

個人申請第二階段審查資料上傳與第六學期修課紀錄查詢



大學甄選入學委員會
College Admissions Committee

[回首頁](#) [繁星推薦](#)

114 申請入學

大學之位 為您預留

校系
分別查詢

網路
購買簡章

網路
報名系統

聽障生
免英聽檢定

篩選
結果查詢

**審查
資料上傳**

審查資料
準備指引

各校
榜單連結

網路
登記志願

分發
結果查詢

網路
聲明

個人密碼設定

MAIN MENU

- 訊息公告
- 法令規章
- 重要時程
- 簡章發售
- 簡章公告
- 扶弱措施
- 統計資料
- 下載專區
- 相關網站
- 歷年資料

高中作業資訊系統

大學作業資訊系統

審查資料上傳 Data Upload

審查資料上傳作業

系統開放時間

審查資料上傳起始日期：114年05月01日。
審查資料上傳截止日期：依各大學規定繳交截止日為準。
審查資料上傳系統開放時間：繳交起始日至截止日期間內每日上午9時起至下午9時止。

網路上傳審查資料

第二階段審查資料上傳系統

※審查資料如由PPT製作完成後轉存為PDF檔，務請考生以Adobe Reader檢視PDF檔是否能正常顯示

※例如：Office 2007"水流佈景"主題，由ppt轉存為PDF檔時，Adobe Reader無法正常顯示，請考生避免使用該主題進行編輯。水流佈景範例 

第六學期修課紀錄查詢作業

系統開放時間

第六學期修課紀錄開放查詢時間：114年05月12日至05月13日每日上午9時至下午9時止。

應屆畢業學測(或術科)考生查詢第六學期修課紀錄

應屆畢業學測(或術科)考生查詢第六學期修課紀錄系統

※由所屬高級中等學校統一上傳，內容為第六學期各學科(含必修及選修)成績及第六學期學業成績總平均。

1. 考生須於各大學繳交截止日前，至甄選委員會「第二階段審查資料上傳系統」進行指定項目甄

操作說明已經開放下載，建議3月27日通過第一階段之後，至少觀看簡報或影音教學檔一次。

審查資料上傳相關事項

- [審查資料上傳作業操作說明](#)
- [審查資料上傳作業操作影音教學檔](#)
- [審查資料上傳相關作業教學說明：](#)
 - [如何將檔案轉換成PDF檔](#)
 - [如何檢視您欲上傳的檔案容量大小](#)
- [審查資料上傳常見問題Q&A](#)

個人
申請



114 申請入學

大學之位 為您預留

[校系
分別查詢](#)[網路
購買簡章](#)[網路
報名系統](#)[聽障生
免英聽檢定](#)[篩選
結果查詢](#)[審查
資料上傳](#)[審查資料
準備指引](#)[各校
榜單連結](#)[網路
登記志願](#)[分發
結果查詢](#)[網路
聲明放棄](#)[個人密碼設定](#)

MAIN MENU

- ▶ 訊息公告
- ▶ 法令規章
- ▶ 重要時程
- ▶ 簡章發售
- ▶ 簡章公告
- ▶ 扶弱措施
- ▶ 統計資料
- ▶ 下載專區
- ▶ 相關網站
- ▶ 歷年資料

[高中作業資訊系統](#)[大學作業資訊系統](#)

審查資料準備指引 Preparation Guide

各校審查資料準備指引，由各校提供相關連結網址，若有發現網址無法連結情事，請逕洽本會協助處理。

註：下列為113學年度資料，114學年度資料預計114.03.03更新。

(001)國立臺灣大學

(003)國立中興大學

(005)東吳大學

(007)高雄醫學大學

(009)東海大學

(012)中國醫藥大學

(014)淡江大學

(016)國立中央大學

(018)靜宜大學

(020)輔仁大學

(022)國立高雄師範大學

(002)國立臺灣師範大學

(004)國立成功大學

(006)國立政治大學

(008)中原大學

(011)國立清華大學

(013)國立陽明交通大學

(015)逢甲大學

(017)中國文化大學

(019)大同大學

(021)國立臺灣海洋大學

(023)國立彰化師範大學

查詢大學公告 各學系書面資料 審查準備指引

個人
申請



01-檢視學習歷程中央資料庫

學習歷程中央資料庫-資料列表

資料項目名稱	資料數	檢視	備註
修課紀錄	5學期		修課紀錄由學習歷程中央資料庫提供
課程學習成果	8件		可於本系統自行上傳PDF檔或勾選學習歷程中央資料庫
多元表現	14件		可於本系統自行上傳PDF檔或勾選學習歷程中央資料庫

「資料數」為0，即資料庫無您的資料，如：**109學年度以前已畢業生、課程含新舊課綱、持境外學歷、同等學力或青年儲蓄帳戶學生等。**

應屆畢業生

修課紀錄

課程學習成果、多元表現

測試版

高一、高二
共 4 個學期

高一、高二共 4 個學期

正式版

高一至高三上
共 5 個學期

高一至高三共 6 個學期
(跨考生僅 4 個學期)

新課綱畢業
的重考生

不論測試版或正式版皆為高一至高三共 6 個學期

02-設定審查項目繳交方式



逐系設定「課程學習成果」與「多元表現」之繳交方式



- ✓ 「自行上傳PDF檔」或「勾選學習歷程中央資料庫」
僅限擇一種繳交方式。
- ✓ 若校系於截止日前尚未完成
確認，皆可再次進入設定繳
交方式頁面修改。
- ✓ 學習歷程中央資料庫無資料
檔案者，繳交方式一律設定
為「自行上傳PDF檔」。

校系代碼	校系名稱	繳交資料截止日期	逐系設定繳交方式
041012	國立XX大學 中國文學系	xxx年x月x日	<input type="radio"/> 自行上傳PDF檔 <input checked="" type="radio"/> 勾選學習歷程中央資料庫
041022	國立XX大學 外國語文學系	xxx年x月x日	<input type="radio"/> 自行上傳PDF檔 <input checked="" type="radio"/> 勾選學習歷程中央資料庫
041032	國立XX大學 歷史學系	xxx年x月x日	<input checked="" type="radio"/> 自行上傳PDF檔 <input type="radio"/> 勾選學習歷程中央資料庫
041042	國立XX大學 哲學系	xxx年x月x日	<input checked="" type="radio"/> 自行上傳PDF檔 <input type="radio"/> 勾選學習歷程中央資料庫
041052	國立XX大學 數學系	xxx年x月x日	<input type="radio"/> 自行上傳PDF檔 <input checked="" type="radio"/> 勾選學習歷程中央資料庫
041062	國立XX大學 地球與環境科學系	xxx年x月x日	<input type="radio"/> 自行上傳PDF檔 <input checked="" type="radio"/> 勾選學習歷程中央資料庫

03-逐項勾選檔案或上傳PDF

1

依設定繳交方式
逐項勾選檔案
或上傳PDF

審查項目	資料大小	檢視	上傳或勾選
一.修課紀錄	5學期		由學習歷程中央資料庫提供
二.課程學習成果	未繳交	--	勾選使用學習歷程中央資料庫 清除
三.多元表現	未繳交	--	勾選使用學習歷程中央資料庫 清除
四.多元表現綜整心得	未繳交	--	選擇檔案 未選擇任何檔案 上傳 刪除
五.學習歷程自述	未繳交	--	選擇檔案 未選擇任何檔案 上傳 刪除
六.其他(請詳閱簡章校系分則)	未繳交	--	選擇檔案 未選擇任何檔案 上傳 刪除

2

選擇檔案後，務必
點選「上傳」鍵

修課紀錄

應屆畢業生(或新
課綱畢業的重考
生)由學習歷程中
央資料庫提供五
(或六)個學期成績

其餘考生由
本人自行上傳

課程學習成果

依校系要求內容或
其他課程學習成果
提供至多3件

多元表現

依校系要求內容或
其他多元表現提供
至多10件

另須製作一個多元表現
綜整心得PDF檔案上傳

學習歷程自述

依校系要求內容自
行製作成一個PDF
檔案上傳

其 他

依校系要求內容自
行製作成一個PDF
檔案上傳



勾選學習歷程中央資料庫範例

學習歷程中央資料庫-多元表現資料總共21件，勾選方式：☒完整 ☐清單 已勾選 0 件 儲存 回主選單

說明：您可就校系要求項目內容或其他多元表現勾選至多10件，勾選完畢後，請務必按網頁最上方「儲存」鍵，即完成勾選。

勾選 1. 幹部經歷暨事蹟紀錄

單位名稱	某某高中	幹部等級	班級幹部
擔任職務	衛生股長	開始日期	2020/02/15
結束日期	2020/07/15	內容簡述	這個職務必須用嚴謹的態度來監督大家的打掃狀況，留意走廊和教室環境的整潔，常常會流汗有時會聞到垃圾惡臭，但我很樂意也很高興能為班上服務，也希望班上的同學們能繼續保持對班上的整潔和熱愛
證明文件連結	JPG	影音檔案連結	

勾選 2. 幹部經歷暨事蹟紀錄

單位名稱	某某高中籃球隊	幹部等級	社團幹部
擔任職務	球隊經理	開始日期	2020/02/15
結束日期	2020/07/15	內容簡述	透過協助籃球隊的練習、出賽日程安排，並全程陪伴隊員、紀錄球員成長，就像是一起努力的夥伴，為了共同的目標而努力
證明文件連結		影音檔案連結	
外部影音連結	https://www.youtube.com/watch?v=xL0chS3RAK8		

勾選 3. 競賽參與紀錄

競賽名稱	109 年某某高中語文競賽	競賽獎項	第六名
校級 (個人參與)	項目	高二組作文	
公布日期	2019/12/26	內容簡述	今年是我第一次參加作文比賽，我感到很緊張，因為每一位選手看起來都實力堅強，雖然沒有拿到很好的名次，我深刻的反省並訂定了改進的目標，以後要多勤練習並寫快一點，超越今年的自己，期望更加進步
證明文件連結	JPG	影音檔案連結	

勾選 4. 檢定證照紀錄

證照名稱	(TQC)中文輸入	檢定結果分數	無
取得證照日期	2020/06/13	分項結果	51words/min
檢定組別	TQC-OA辦公軟體應用類	內容簡述	剛開始很擔心自己的打字速度無法通過測驗，因此善用零碎時間不斷練習才逐漸進步，透過每天練習打字一小時，可以增強我的打字能力和減少錯誤的發生，對未來找工作也有一定的幫助

- ◆ 可選擇「完整」或「清單」方式呈現。
- ◆ 「課程學習成果」至多勾選3件、「多元表現」至多勾選10件，勾選超過規定件數者，系統將無法執行儲存。

學習歷程中央資料庫-多元表現資料總共21件，勾選方式：☐完整 ☒清單 已勾選 0 件 儲存 回主選單

說明：您可就校系要求項目內容或其他多元表現勾選至多10件，勾選完畢後，請務必按網頁最上方「儲存」鍵，即完成勾選。

☐ 1. 幹部經歷暨事蹟紀錄 某某高中-班級幹部-衛生股長

☐ 2. 幹部經歷暨事蹟紀錄 某某高中籃球隊-社團幹部-球隊經理

☐ 3. 競賽參與紀錄 109 年某某高中語文競賽-第六名

☐ 4. 檢定證照紀錄 (TQC)中文輸入TQC-OA辦公軟體應用類-51words/min

☐ 5. 服務學習紀錄 財團法人明人福利會-志工服務

☐ 6. 彈性學習時間紀錄 學務處-紡織工作室

04-檢視繳交核對清單及確認

1

檢視所有上傳(或勾選)檔案內容無誤且不再做修改

2

務必點選「檢視審查資料繳交核對清單」查看上傳情形

3

輸入「考生個人密碼」執行「確認」鍵送出資料

4

點選「審查資料上傳確認表」下載並自行留存

審查項目	資料大小	檢視	上傳或勾選	最後更新時間
一.修課紀錄	5學期		由學習歷程中央資料庫提供	--
二.課程學習成果	3件		勾選使用學習歷程中央資料庫 清除	2025-01-20 10:01:28
三.多元表現	10件		勾選使用學習歷程中央資料庫 清除	2025-01-20 10:19:35
四.多元表現綜整心得	1.29MB		選擇檔案 未選擇任何檔案 上傳 刪除	2025-01-20 12:36:34
五.學習歷程自述	3.09MB		選擇檔案 未選擇任何檔案 上傳 刪除	2025-01-20 19:44:10
六.其他(請詳閱簡章校系分則)	0.5MB		選擇檔案 未選擇任何檔案 上傳 刪除	2025-01-20 10:34:37

檢視審查資料繳交核對清單

❗以pdf上傳時，選擇檔案後，請務必按下「上傳」鍵，該項目並有出現放大鏡圖示，檔案才算上傳至系統。
進行確認作業前，請務必按下「檢視審查資料繳交核對清單」鍵，並詳細檢視核對清單內資料是否有誤。
若您已確定繳交之審查資料不再修改，請務必於繳交資料截止日前執行「確認」。

考生個人密碼：



按下「確認」即送出資料，不得再修改，請留意！

審查項目	資料大小	檢視	檢視確認資訊	最後更新時間
一.修課紀錄	5學期		完成確認時間：2025-01-20 20:16:43	--
二.課程學習成果	3件		您已完成該校系繳交作業之確認，不得再修改！	2025-01-20 10:01:28
三.多元表現	10件		您可點選「審查資料上傳確認表」功能鍵下載儲存，並檢視您各項目所繳交資料大小及最後更新時間等資訊。	2025-01-20 10:19:35
四.多元表現綜整心得	1.29MB			2025-01-20 12:36:34
五.學習歷程自述	3.09MB			2025-01-20 19:44:10
六.其他(請詳閱簡章校系分則)	0.50MB			2025-01-20 10:34:37
			審查資料上傳確認表	



審查資料[繳交核對]清單範例

XXX學年度大學申請入學招生
審查資料【繳交核對】清單

姓名：
學測應試號碼：
身分證號碼(居留證號碼)：
身分別：

041012國立XX大學 XX學系

審查項目	資料大小	最後更新時間
一.修課紀錄	5學期	--
二.課程學習成果	3件	20XX-XX-XX XX:XX:XX
三.多元表現	10件	20XX-XX-XX XX:XX:XX
四.多元表現綜整心得	1.29 MB	20XX-XX-XX XX:XX:XX
五.學習歷程自述	3.09 MB	20XX-XX-XX XX:XX:XX
六.其他	0.50 MB	20XX-XX-XX XX:XX:XX



檢視審查資料繳交核對清單時間：XXX年XX月XX日XX時XX分XX秒
審查資料繳交核對清單認證碼：c520d3ad9239b7033eb7ee446c464430

請注意：此時您【尚未完成審查資料確認】作業，請詳細檢查核對清單內資料是否無誤，一旦完成確認送出，此校系所有審查資料一律不得再修改！

務必核對資料
已上傳(勾選)完成

041012國立XX大學 XX學系

審查項目	資料大小	最後更新時間
5學期	--	--
3件	20XX-XX-XX XX:XX:XX	
10件	20XX-XX-XX XX:XX:XX	
1.29 MB	20XX-XX-XX XX:XX:XX	
未繳交	--	
0.50 MB	20XX-XX-XX XX:XX:XX	



檢視審查資料繳交核對清單時間：XXX年XX月XX日XX時XX分XX秒
審查資料繳交核對清單認證碼：c520d3ad9239b7033eb7ee446c464430

提醒：您尚有項目『五.學習歷程自述』未進行繳交！是否確定不再繳交該項目？如欲繼續繳交該項目，請回到主選單頁面繼續進行上傳(勾選)作業。

此時尚未完成確認作業，需回主選單輸入考生個人密碼後執行確認。

05
15-

第二階段 
指定項目甄試
注意各校甄試時間

登記就讀志願序

- 上網登記就讀志願序
 - 考生須於114.03.04起至個人申請甄選委員會網站設定個人密碼。
 - **114.06.05 ~ 06.06** (每日9:00~21:00)自行向甄選會登記。
 - 無論錄取單一或多個校系，均需於登記期間內完成。(★無關正取或備取，越想要的校系志願就是越往前面排)
 - 以「原住民生」、「願景計畫生」身分報名參加「個人申請」招生者，於同一校系招生名額錄取為備取、外加名額為正取，須先將該校系備取志願之順序登記於正取志願之前；若將該校系招生名額備取志願之就讀順序選填為放棄，該校系外加名額正取志願之就讀順序一律須選填為放棄，考生不得異議。
 - 「個人申請」錄取生、「原住民師保」錄取生及「原住民醫事人員」錄取生應同時於登記期間內完成網路就讀志願序登記，參加統一分發，否則視同放棄錄取資格。
 - 只能登記一次，確認後就無法更改。(建議再次進行登記狀態查詢)
 - **114.06.12 (四) 上午9時公告個人申請統一分發結果。**
 - **114.06.15 (日) 前放棄錄取資格** (沒放棄不能參加大學考試入學分發)
- ※ 基本上一個人最終只能錄取一個校系 (含特殊選才、繁星、個人申請、科大申請、師保、醫保、獨招)，小心重複報到造成取消資格兩頭空！

個人申請統一分發_舉例說明

例一

甲生於個人申請有錄取A校，於統一分發結果公告前，因分發結果未定，故甲生已先到四技申請入學B校報到。

- 甲生仍可參加個人申請統一分發，且分發結果公告後甲生如獲分發至A校，不影響其A校的分發錄取資格。
- 但仍建議甲生可主動向A、B其中之一校聲明放棄入學資格，使大學名額得以回流至考試分發使用。


例二

乙生於統一分發結果公告後，獲分發至個人申請C校，後來又接獲四技申請入學D校的報到通知。

- 乙生至D校報到前，應先向C校聲明放棄入學資格，否則一經發現，即取消其C校的入學資格。

註：案例中其他入學管道僅以四技申請入學為例，其他入學管道包含四技申請入學、各大學單招、軍警校院招生等非屬大學個人申請之入學管道。

升學說明大綱



01 升學資訊查詢

02 大學多元升學管道_個人申請

03 大學多元升學管道_繁星推薦

04 大學多元升學管道_四技個申

05 分科測驗與考試分發作業時程

繁星推薦資格

➤ 全程均就讀同一高中之應屆畢業生

- 轉學生不符合繁星推薦資格
- 本校輔導個案適用彈性學習方案之學生及申請非學校型態實驗教育在案之學生，不予推薦。

➤ 「在校學業成績」50%以內


- 各大學自訂百分比規定20%、30%、40%、50%
- 各學期成績以重修或補考前之原始成績計算，
重讀生成績採計重讀後之成績辦理。

114學年度大學繁星推薦招生
招生學校「在校學業成績」全校排名百分比標準
暨各學群可選填志願數一覽表

校碼	校名	「在校學業成績」全校排名百分比標準	學群類別	各學群可選填志願數		學群類別	各學群可選填志願數	
				招生	外加		招生	外加
001	國立臺灣大學	前20%	第一類學群	12	3	第五類學群	--	--
			第二類學群	9	1	第六類學群	--	--
			第三類學群	10	2	第七類學群	--	--
			第四類學群	--	--	第八類學群	1	--
002	國立臺灣師範大學	前20%	第一類學群	9	9	第五類學群	2	--
			第二類學群	8	3	第六類學群	--	--
			第三類學群	2	2	第七類學群	1	--
			第四類學群	--	--	第八類學群	--	--
003	國立中興大學	前30%	第一類學群	10	10	第五類學群	--	--
			第二類學群	17	15	第六類學群	--	--
			第三類學群	14	13	第七類學群	--	--
			第四類學群	--	--	第八類學群	--	--

➤ 學測或術科成績、英聽通過校系之檢定標準

只能填通過檢定標準的校系



適用本校的學群分類

- 普通科（301~310）：合併計列全校排名百分比
 - 第一類學群：文、法、商、社會科學、教育、管理等學系
 - 第二類學群：理、工等學系
 - 第三類學群：生命科學、農等學系
 - 第八類學群：醫學系、牙醫學系（分兩階段辦理）

- 美術班（311）：單獨計列全校（班級）排名百分比
 - 第五類學群：美術相關學系（限填）

可推薦名額及推薦順序

- 同一名學生僅限推薦報名至一所大學之一個學群。
- 第一、二、三類學群得各別推薦學生至多2名，但必須合併排定推薦順序1至6。
- 第五類學群及第八類學群得各別推薦學生至多2名，並分別排定推薦順序1至2。
- 原住民學生得另依前項規定推薦至招收原住民外加名額之校系。

學群	可推薦名額	推薦順序
第一類學群	2	排1 ~ 6 的順序
第二類學群	2	
第三類學群	2	
第五類學群	2	排1 ~ 2 的順序
第八類學群	2	排1 ~ 2 的順序

繁星推薦分發比序、篩選規則

- 報名學生學測、高中英聽測驗、術科考試達大學校系所訂之學測、高中英聽測驗、術科考試檢定標準者，得參加分發比序。
- 有下列任一情形者，不得參加分發比序：
 - 校系要求檢定及分發比序之學科能力測驗科目成績總和為零級分（缺考成績以零級分計）
 - 校系要求檢定或分發比序之術科考試項目為零分（缺考、未報考成績以零分計）

繁星推薦選填校系分則範例－成功會計

1. 滿足國立成功大學設定的全校百分比為「前20%」。
2. 學測成績要通過檢定校系才能選填。
3. 校系要求檢定及分發比序之學科能力測驗科目成績總和不可為零級分。

國立成功大學 會計學系		學測、英聽檢定		分發比序項目
校系代碼	00406	科目	標準	1、在校學業成績全校排名百分比 2、學測國文、英文、數學B、社會之級分總和 3、學測英文級分 4、學測數學B級分 5、英語文學業成績總平均全校排名百分比 6、數學學業成績總平均全校排名百分比 7、學測國文級分
學群類別	第一類學群	國文	均標	<div>學測國文、英文、數學B、社會級分 → 不得參加分發比序</div>
招生名額	8	英文	前標	
可填志願數	5	數學A	--	
外加名額	1	數學B	前標	
可填志願數	2	社會	均標	
		自然	--	
備註		英聽	--	
本系以精研會計學術及培育會計專業人才為宗旨，在教學方面兼顧知識，並提供學生接觸會計實務之機會，幫助其了解會計實務，同時重視學生企業倫理及社會責任觀念之養成，期望未來秉持誠信正直之精神成為企業界領導人才。				

學測國文、英文、數學B、社會級分總和為零級分
→ 不得參加分發比序

此校第一類學群設置有9個學系，但最多只能選填5個學系。
原住民生，可於此校系擇一身分參加

註：可參加分發比序≠錄取

快速檢查通過的校系

選填簡易落點分析 1



校系分則查詢 Classification Query

[本系統查詢結果僅供參考，若與簡章內容不符，概以正式簡章為準]

查詢所有校系(內含各校共通說明事項)

依學群分類查詢

- ☐ 查詢第一類學群校系
- ☐ 查詢第二類學群校系
- ☐ 查詢第三類學群校系
- ☐ 查詢第四類學群校系(音樂)
- ☐ 查詢第五類學群校系(美術)
- ☐ 查詢第六類學群校系(舞蹈)
- ☐ 查詢第七類學群校系(體育)
- ☐ 查詢第八類學群校系
- ☐ 查詢不分學群校系

依簡章內容之校系條件查詢

- ☐ 依學系名稱查詢
- ☐ 依校系學測、英聽檢定科目查詢——【一般校系】
- ☐ 依校系術科檢定科目查詢——【音樂校系】
- ☐ 依主修項目(含樂器別)查詢——【音樂校系】
- ☐ 依校系術科檢定科目查詢——【其他校系】
- ☐ 依校系術科檢定科目查詢——【體育校系】

依考生條件查詢

- ☐ 依大學「在校學業成績」全校排名百分比設定標準查詢
- ☐ 依考生本人學測級分、英聽等級查詢(114.02.25下午開放)
- ☐ 依考生本人學測級分、術科分數、英聽等級查詢(114.02.27下午開放)
- ☐ 學科能力測驗各科成績標準一覽表(114.02.25下午開放)
- ☐ 術科考試各項目成績標準一覽表(114.02.27下午開放)

撕榜的學校類群(含備案)內，一定要檢查有符合檢定標準能填的科系！



個人密碼設定

MAIN MENU

公告

法令規章

重要時程

簡章發售

簡章公告

統計資料

下載專區

相關網站

歷年資料查詢 History Report

113學年度 ▼

113統計資料

113第一類學群至第七類學群各校系錄取標準一覽表

113第八類學群各校系篩選標準一覽表

113學年度網頁

112學年度 ▶

111學年度 ▶

110學年度 ▶

109學年度 ▶

108學年度 ▶

107學年度 ▶

106學年度 ▶

105學年度 ▶

104學年度 ▶

103學年度 ▶

102學年度 ▶

▶ 歷年資料

高中作業資訊系統

大學作業資訊系統

繁星推薦

繁星推薦 選填簡易落點分析 2

檢定門檻
要通過

113學年度大學繁星推薦招生·第一類學群至第七類學群各校系錄取標準一覽表

校名：(001)國立臺灣大學

* 表示同分增額比序結果

校系代碼	校系名稱	招生名額	總錄取人數	學測、英聽			術科考試			分發比序				
				科目	檢定標準及級分		項目	檢定標準及分數		項目	第一輪錄取人數	第一輪錄取標準	第二輪錄取人數	第二輪錄取標準
00110	政治學系政治理論組	8	8	國文 英文 數學A 數學B 社會 自然 英聽	前標 前標 均標 均標 前標 -- --	12級分 11級分 7級分 6級分 12級分 -- --	--	--	--	在校學業 學測國英社 學測英文 學測國文 學測社會 英語文學業 國語文學業	7	10% -- -- -- -- -- --	1	2% 44 -- -- -- -- --
00111	政治學系國際關係組	8	8	國文 英文 數學A 數學B 社會 自然 英聽	前標 前標 均標 均標 前標 -- --	12級分 11級分 7級分 6級分 12級分 -- --	--	--	--	在校學業 學測國英社 學測英文 學測國文 學測社會 英語文學業 國語文學業	8	1% 39 -- -- -- -- --		-- -- -- -- -- -- --
00112	政治學系公共行政組	8	8	國文 英文 數學A 數學B 社會 自然 英聽	前標 前標 均標 均標 前標 -- --	12級分 11級分 7級分 6級分 12級分 -- --	--	--	--	在校學業 學測國英社 學測英文 學測國文 學測社會 英語文學業 國語文學業	8	3% -- -- -- -- -- --	--	-- -- -- -- -- -- --
00113	經濟學系A組	11	11	國文 英文 數學A 數學B 社會 自然 英聽	-- 前標 頂標 -- 前標 -- --	-- 11級分 12級分 -- 12級分 -- --	--	--	--	在校學業 學測英數A社 學測數A 數學學業 學測英文 英語文學業 學測社會	1	1% -- -- -- -- -- --	10	10% 39 -- -- -- -- --
00114	社會學系	6	6	國文 英文 數學A 數學B 社會 自然 英聽	前標 前標 -- 前標 前標 -- --	12級分 11級分 -- 9級分 12級分 -- --	--	--	--	在校學業 學測國英社 學測數B 學測英文 英語文學業 數學學業 公社學業	3	19% -- -- -- -- -- --	3	2% -- -- -- -- -- --

熱門科系各高中推薦順位1的同學就把第一輪的名額搶光

校排百分比在前面的同學在第一輪錄取，在後面的在第二輪錄取剩下名額。

社會學系第一輪19%上榜的同學，研判因為該校前面%同學被他校擊敗或屬意其他大學，所以此名考生有第一輪的機會。第二輪2%錄取的同學因為前面已有同學錄取，幸好該系有缺額，他才以二輪機會錄取。

繁星推薦重要提醒 ①

- 「特殊選才」錄取且未依限放棄入學資格者，**不得參加繁星推薦及申請入學**。
- 具推薦資格之「**原住民**」學生，得以一般生或原住民生身分，**擇一參加**。
 - 學校得推薦原住民外加學生至大學每學群至多2名
 - 其推薦作業與分發比序作業與一般生相同
- **繁星錄取生無論放棄與否**，皆**一律不得報名**當年度「個人申請」及參加「四技申請」第一階段篩選。
- 分發錄取生**未於規定日期前完成「網路聲明放棄入學資格」者**，一律不得參加當學年度「大學考試入學分發招生」。

繁星推薦重要提醒 2

- 第1-7類學群分發比序由大學甄選委員會進行，得採二輪分發作業。
 - **第一輪分發**：各大學於第一至第三類學群錄取同一推薦學校學生以 **1 名為限**；第五類學群錄取同一推薦學校學生以1名為限。
 - **第二輪分發**：進行缺額校系分發作業。各大學對同一推薦學校**再錄取人數不受1名之限制**。

※原住民分發比序作業與一般生相同

- 第8類學群比序篩選由大學甄選委員會進行，得採二輪比序作業。
 - **第一輪比序**：各推薦學校於第一輪比序時，就同一所大學之通過篩選學生以1名為限。
 - **第二輪比序**：第一輪比序後通過篩選人數未達校系所訂預計甄試人數時，本會再依該校系所訂之比序項目進行比序作業。各推薦學校於第二輪比序時，就同一所大學之通過篩選學生人數不受1名之限制。

繁星推薦重要提醒 3

➤ 第八類學群限制及規定

- 通過第一階段篩選考生，其第二階段甄試時程併同個人申請第二階段甄試辦理（時間請自行注意）。
- 通過第一階段篩選考生，**不得再報名「個人申請」入學之同一所大學之醫學系、牙醫學系。**
- 若第八類繁星推薦及個人申請同時錄取，**僅能選擇繁星錄取校系**（即無法再參加個人申請之統一分發）。
- 第八類學群錄取生，無論放棄與否，一律不得參加「個人申請」入學招生網路就讀志願序登記，接受統一分發。

舉例

- A生繁星第一階段篩選通過成大醫學系，則A生不得於申請入學時再報名成大醫學系；
又A生經繁星錄取成大醫學系及申請入學錄取台大醫學系，也只能去成大醫學系。
- 若A生考慮後不去成大醫學系，則必須於規定期限前向成大辦理錄取放棄；否則亦無法參加分科測驗後的考試分發入學。

繁星推薦校內比序

- 若三人(含)以上選擇同一學校同一學群，**第一比序為學校排名百分比**，如百分比相同，各學群依下列比序項目方式評比：

學群別	比序科目 (學測成績或術科考試單科或組合級分、單科校排百分比)	備註
第一學群	國文、英文、社會、國語文校排	美術班除外
第二學群	數學A、自然、英文、數學校排	美術班除外
第三學群	自然、英文、國文、數學A	美術班除外
第五學群	美術校排、術科素描、國文、英文	限美術班
第八學群	依據各大學醫學院的比序標準	美術班除外



繁星推薦 作業流程



本校繁星推薦作業時程

日期	星期	作業項目
3/5	三	前置：完成自己個人校群預填表（排列所有備案）
		14:20 於本校學藝大樓演藝廳繁星推薦撕榜
3/6	四	12:20 前放棄截止 ，有人放棄才辦理第二輪撕榜
3/7	五	排定志願序_校內Google表單（3/7中午12:00截止）
3/7	五	建置報名資料，並列印繁星推薦志願序確認單
3/10	一	班級繳交參加繁星推薦者報名費（報名後無法退費）
3/11	二	領取繁星推薦志願序確認單 3/11(二)中午12:20前務必確認繳回
3/12	三	繁星推薦報名資料上傳至大學甄選委員會
3/20	四	第1至7學群錄取生網路聲明放棄截止
6/15	日	第8學群錄取生網路聲明放棄截止

※ 為免因個人耽擱全體繁星報名，未依時限完成上述作業者，視同放棄！

03

學藝大樓演藝廳



第一輪校內撕榜

05

請多準備幾個想要填寫
的學校學群

國立花蓮女中 114 年「繁星推薦」撕榜及報名注意事項

■ 請詳細閱讀此說明事項後，簽名確認同意。

1. 本預填表之目的為簡化撕榜作業程序，強烈建議「先行排好大量自己想要的校系學群選填意願順序」，如撕榜當天遇校系學群滿額時，可馬上有備案可以使用（撕榜之校群內需有自己符合檢定之校系才能撕，可上網查詢可選填之校系 <https://www.cac.edu.tw/star113/query.php>）。
2. (1) 第一輪撕榜時間為 114.03.05（三）14 時 20 分起於本校學藝大樓演藝廳辦理。
(2) 第一輪撕榜後放棄截止日期為 114.03.06（四）12 時前，**有人放棄才辦理第二輪**。
(3) 第二輪撕榜缺額公告預計於 114.03.06（四）12 時 30 分後上網公告，請自行查看。
(4) 第二輪撕榜時間為 114.03.07（五）10 時 20 分起。
※ 只有「於截止時間前放棄第一輪撕榜結果者、第一輪撕榜當下放棄者、未參加第一輪撕榜者」，才能進場第二輪撕榜。**唯第二輪撕榜只能填補公告之缺額，且推薦序皆將排在第一輪撕榜者後**，請務必特別注意！（不能影響第一輪撕榜者的權益）
3. 繁星推薦報名費 200 元（中低收 80 元、低收免繳，可先一律繳交 200 元，再由註冊組依身分辦理退費）繳交給班長收齊後，請學藝股長於 114.03.10（一）中午 12 時前繳至註冊組。
4. 報名繁星推薦之考生需於 114.03.04（二）起至甄選委員會網站，選擇「繁星推薦」，進入「個人密碼設定」，點選「設定密碼」選項，自行設定個人專屬之密碼，本組密碼僅限個人使用，此為「錄取（篩選）結果查詢」、「網路聲明放棄入學資格作業」等系統所需輸入之證號。
5. (1) 撕榜結果確定後，需於 114.03.05（三）~114.03.07（五）上網填寫撕榜結果之大學學群內的校系志願序（請注意各學群可選填志願數限制，及自己是否符合該校群內之科系的檢定資格），網址 <http://p-tu.cc/花女志願序>。
※ 未於時限內上網填寫者，未免影響其他報名者權益將直接視為放棄。
(2) 註冊組將於 114.03.10（一）上午彙整製作確認單，並發放至各班簽名確認，請於 114.03.11（二）中午前以班級為單位繳回。
6. 本校需於 114.03.12（三）上傳「本校所有報名繁星推薦學生」之報名資料至「大學甄選委員會」，因時間緊湊，請務必配合上述所有事項時間及規定。
7. 請配合上述相關規定，切勿造成作業困擾以及影響其他人繁星推薦的權益。請簽名確認同意上述事項，以完成本校撕榜程序的第一步（同意才能進行撕榜）。

簽名確認：_____

【請勿撕下】，並於撕榜當天依撕榜結果填寫並繳交至註冊組】

■ 撕榜作業區：（請於撕榜當下填寫撕榜結果於粗框內，並現場繳交，以完成本校撕榜程序）

撕榜序號		班號		姓名	
百分比		學號			
繳費身分	<input type="checkbox"/> 一般生 <input type="checkbox"/> 低收 <input type="checkbox"/> 中低收	身分別	<input type="checkbox"/> 一般生 <input type="checkbox"/> 原住民外加（原住民才能擇一勾選）		
校碼 3 碼		學校簡稱		手機號碼（必填）	
學群別	第_____類學群	學生簽章		填寫日期	114 年 3 月 日

※ 如欲放棄撕榜者，請於「學校簡稱」欄位填入放棄撕榜簽名後繳回即可。

繁星推薦撕榜及報名注意事項填寫須知

本表提供給前50%同學

請於3月5日繁星撕榜前將**撕榜作業區**上半段基本資料填妥並於撕榜時將此表帶至會場，撕榜完成後需繳回。

確定撕榜之**學校、學群**後，
在舞台左方直接填寫：
該校代碼（3碼）、學校簡稱、學群別，
並留下可聯絡之手機號碼後簽名確認，
虛線以下表格當場撕下繳回，以供核對存證。

繁星
推薦

繁星
推薦

撕榜全程錄影

老師依撕榜順序
唱名，唱名三次
未到者視同放棄

請告訴老師：

「三年__班__號 000
我要填001臺灣大學
第__學群 一般生」

老師依撕榜順序
唱名，唱名三次
未到者視同放棄

烏

烏

本校撕榜流程

- 校內撕榜訂於**114年03月05日 (三) 14:20**分起
- 撕榜流程說明：(提供預填單，準備多個備案依序備用)
 1. 依照**撕榜序號**依序上台 (參酌依序為五學期平均、三上、二下、二上、一下、一上)
 2. 撕榜現場舞台上喊出「**班號、姓名、校系代碼、大學名稱、學群類別、使用身分別 (如有原住民外加)**」
 3. 繳交撕榜結果確認單

※ 未簽到者視為放棄撕榜；簽到後無榜可撕則需上台喊放棄。
- 撕榜乃搶「學校及學群」，依撕榜結果上網填寫該校群內符合檢定標準科系的志願序。

03

第一輪校內撕榜
結果放棄截止

06

12:00前至教務處註冊組辦理

03

可能有

第二次校內撕榜

07

請多準備幾個想要填寫
的學校學群

03
07

3/5-3/7
上網填繁星志願



繁星
推薦

線上填寫繁星推薦志願序

1 3/5撕榜確定推薦大學及學群

■ 撕榜作業區：(請於撕榜當下填寫撕榜結果於粗框內，並現場繳交，以完成本校撕榜程序)

撕榜序號		班號		姓名	
百分比		學號			
繳費身分	<input type="checkbox"/> 一般生 <input type="checkbox"/> 低收入 <input type="checkbox"/> 中低收入	身分別	<input type="checkbox"/> 一般生 <input type="checkbox"/> 原住民外加(原民生才能擇一勾選)		
校碼3碼		學校簡稱		手機號碼 (必填)	
學群別	第_____類學群	學生簽章		填寫日期	114年3月 日

※ 如欲放棄撕榜者，請於「學校簡稱」欄位填入放棄撕榜簽名後繳回即可。

2 查詢招生學校各學群可選填志願數一覽表

114學年度大學繁星推薦招生 招生學校「在校學業成績」全校排名百分比標準 暨各學群可選填志願數一覽表

校碼	校名	「在校學業成績」全校排名百分比標準	學群類別	各學群可選填志願數		學群類別	各學群可選填志願數	
				招生	外加		招生	外加
001	國立臺灣大學	前20%	第一類學群	12	3	第五類學群	--	--
			第二類學群	9	1	第六類學群	--	--
			第三類學群	10	2	第七類學群	--	--
			第四類學群	--	--	第八類學群	1	--
002	國立臺灣師範大學	前20%	第一類學群	9	9	第五類學群	2	--
			第二類學群	8	3	第六類學群	--	--
			第三類學群	2	2	第七類學群	1	--
			第四類學群	--	--	第八類學群	--	--

3

3/5-3/7中午12點至校網升學說明會
公告點選繁星志願序線上填報

4

3/11繳交報名費



國立花蓮女中「114繁星推薦」校系志願 序報名表

1. 本表單請於114.03.07(週五)中午12時前填寫完成(未填者將無法參加繁星報名)。
2. 114.03.10(週一)發給確認單簽名及收齊費用繳交至註冊組。
3. 114.03.12(週三)為「114年甄選入學委員會」報名截止日，故請務必配合上述期限完成相關作業，勿因一人耽誤影響全校權益。
4. 報名資料若有更動，請在期限內直接新增即可，將抓取最後填寫的表單資料報名。
5. 報名費用(一般生200元;中低收入戶80元;低收入戶0元)請於114.03.10(週一)由學藝股長收齊交至教務處註冊組。

* 表示必填問題

電子郵件 *

☐ 在我的回覆中記錄以下電子郵件地址: group02@gms.hlgs.hlc.edu.tw

請填寫個人報名基本資料

請務必配合填寫說明，以簡化繁星作業流程。

繁星
推薦

03

繁星推薦報名確認

11

學藝股長12:00前至
教務處註冊組辦理

03
18

第1至7類學群 錄取名單公告



個人
申請

03 繁星錄取放棄截止日

**20 請於規定時間前利用網路
聲明放棄**
第八學群醫學校系為6/15截止



114 繁星推薦

大學之位 為您預留

校系分則查詢

網路購買簡章

聽障生免英聽檢定

錄取(篩選)結果查詢

網路聲明

個人密碼設定

MAIN MENU

▶ 訊息公告

▶ 法令規章

▶ 重要時程

▶ 簡章發售

▶ 簡章公告

▶ 統計資料

▶ 下載專區

▶ 相關網站

▶ 歷年資料

高中作業資訊系統

大學作業資訊系統

最新消息

114/01/06 [招生試務] 114學年度大學繁星推薦招生學生報名檔案規格公告

113/11/11 [會議簡報] 114學年度大學繁星推薦、申請入學招生試務作業宣導說明會(請老師使用)

113/11/04 [系統公告] 【網頁服務暫停服務公告】本會預定於113年11月06日(三)0900-12時，進行網頁主機維護，屆時會有網路瞬斷、服務中斷狀況發生，敬請包涵，謝謝。

簡章總則

簡章附錄

校系分則查詢

其他事項

簡章修正事項

114參採科目簡表

113/11/04 [簡章訊息] 114學年度大學「繁星推薦」招生簡章發售辦法。

114學年度大學「繁星推薦」暨「申請入學」招生簡章校詢新聞稿

114學年度大學繁星推薦招生校系參採「學科能力測驗科目」公告

114學年度大學繁星推薦招生參加術科考試校系一覽表公告

114學年度「繁星推薦」暨「申請入學」各校系學測參採新聞稿

113/09/26 [系統公告] 114甄選作業資訊安全管理(ISMS)、個人資料保護管理(PDPA)證委外服務案招標公告

113/09/18 [系統公告] 【網頁服務暫停公告】本會預定於113年9月19日(四)0900-12時，進行網路設備維護，屆時會有網路瞬斷、服務中斷狀況發生，敬請包涵，謝謝。

個人密碼設定

個人密碼設定完成後，考生如有參加「個人申請」入學招生，該組密碼亦為「個人申請」招生相關系統所需輸入之證號，請牢記並妥善保管。

報名繁星推薦之考生需於113.03.04(二)上午9:00起至甄選委員會網站，選擇「繁星推薦」，進入「個人密碼設定」，點選「設定密碼」選項，自行設定個人專屬之密碼，本組密碼僅限個人使用，此為「錄取(篩選)結果查詢」、「網路聲明放棄入學資格作業」等系統所需輸入之證號。

網路聲明放棄入學資格



分發錄取生即取得該校系之入學資格，若欲放棄入學資格者，應依簡章規定期限至甄選委員會網站，完成網路聲明放棄入學資格作業，否則不得參加當學年度「大學分發入學招生」、「科技校院四年制及專科學校二年制甄選入學招生」及「科技校院四年制及專科學校二年制日間部聯合登記分發入學招生」。

項目	繁星推薦		個人申請
錄取生 網路聲明 放棄期間	第一類學群至 第七類學群	3月18日(二)-3月20日(四) 每日9:00-21:00止	6月12日(四)-6月15日(日) 每日上午9時起至下午9時止
	第八類學群	6月12日(四)-6月15日(日) 每日9:00-21:00止	
網路聲明 放棄作業 程序	<div>1. 於放棄期間至甄選委員會網址，選擇「繁星推薦」或「個人申請」，進入「網路聲明放棄」後，點選「聲明放棄入學資格登錄作業」選項，輸入個人證號後，完成放棄作業。 ※個人證號為考生學測應試號碼、身分證號碼及自行設定之個人密碼。 ※詳細放棄作業流程請至甄選委員會網站「網路聲明放棄」查看。</div> <div>2. 完成網路聲明放棄入學資格後，應自行存檔或列印「完成聲明放棄入學資格確認表」，並自行留存備查。此外，考生亦可透過「放棄狀態查詢」選項查詢是否完成放棄作業。</div>		

第一次繁星就上手 (好像也只有一次?)

繁星推薦第一輪分發範例說明


花蓮女中註冊組長 張家誠
敬製



<https://youtu.be/GFertpelQms>



升學說明大綱



01 升學資訊查詢

02 大學多元升學管道_個人申請

03 大學多元升學管道_繁星推薦

04 大學多元升學管道_四技個申

05 分科測驗與考試分發作業時程

本校四技申請入學作業時程

日期	星期	作業項目
3月14日	五	繳交四技申請報名資料，由學藝股長輸入（本校截止期限）
3月17日	一	12:00前繳交四技申請報名費用
		確認報名資料
3月27日	四	公告【第一階段】篩選結果
4月11日~ 4月16日		審查資料上傳(勾選)系統開放測試
5月01日起	四	審查資料上傳(勾選)系統正式上線（截止日各校自訂）
5月12日 ~5月13日		學生上網查詢第六學期修課紀錄
5月15日~ 5月27日		各校複試
6月02日前	一	公告申請錄取名單（含正、備取）
6月13日	五	第一階段正、備取報到、放棄率取資格、遞補作業
6月15日前	日	第二階段備取報到、放棄率取資格、遞補作業

四技申請報名資訊

- 申請生須先參加114年學科能力測驗。
- 資格：本校學生屬普通類，皆可報名。
- 申請生報名校系（組）**至多以6個為限**。
- 第一階段每申請1個校系報名費100元。

（中低收入戶40元、低收入戶免繳）

※ 已於其他管道錄取或未於時間內放棄者，不得參加四技申請入學招生，報名者將取消其報名資格，且所繳報名費不予退還。

錄取管道	於時間內放棄可參加	無論放棄與否不得參加
114大學繁星推薦入學招生錄取生		√
114大學辦理特殊選才招生錄取生	√ (錄取學校規定期限內)	

四技申請選填校系分則範例 – 嘉南藥學

1. 篩選倍率由各科技校院自訂，最多為招生名額之5倍。
2. 採計科目由各科技校院自訂，最多採計4科。
3. 同時採用類似大學個人申請的審查資料上傳(勾選)系統。

第一階段篩選依各校系自訂科目權重計算擇優，最多採計4科。

第二階段複試人數固定為招生名額的5倍。

第二階段複試日期集中於5月15日至27日，請留意與各校系及個人申請他校校撞期。

四技
申請

校系（組）、學程名稱				學科能力測驗 成績採計方式		第二階段複試 評分項目	甄試總成績計算方式及同分參酌順序		
嘉藥學校財團法人嘉南藥理大學 藥學系				科目	權重		甄試全部評分項目		占總成 績比率
志願代碼	204001	性別要求	未要求	國文	---	化學筆試 生物筆試 學習歷程備審資料審查	化學筆試	20%	1
招生名額	200	預計 複試人數	1000	英文	x1.00		生物筆試	20%	2
				數學A	x1.00		學科能力測驗加權平均成績	30%	3
				數學B	---		學習歷程備審資料審查	30%	4
				社會	---				
公告第二階段 複試通知	詳見「複 試說明」	第二階段 複試費	1000	自然	x1.00				
網路上傳資格審查暨 學習歷程備審資料及 繳費截止日期			114.5.7	學習 歷程 備審 資料	項目				上傳檔案 件數上限
					A. 修課紀錄 ※應屆畢業生一律由就讀高中學校上傳；110學年以後畢業之非應屆畢業生，一律由學習歷程中 央資料庫提供；其餘非應屆畢業生，一律自行上傳歷年成績單(PDF檔)				1件
B. 課程學習成果：B-3					1件				
C. 多元表現：C-2、C-3、C-8									
D-1. 多元表現綜整心得									
D-2. 學習歷程自述（含學習歷程反思、就讀動機、未來學									
D-3. 其他有利審查資料									
第二階段複試日期			114.5.17						
公告總成績日期			114.5.22						
成績複查截止日期			114.5.23						
公告錄取名單日期			114.5.26						
是否採備取制			是						
					學歷證件（資格審查文件必繳項目）				

配合學習歷程的實施，與
大學個人申請上傳(勾選)

四技申請第一階段篩選採計成績計算－嘉南藥學

不同校系成績採計權重不同，需各自換算，換算方法如下：

校系（組）、學程資料	嘉藥學校財團法人嘉南藥理大學藥學系			學科能力測驗成績採計方式		第二階段複試 評分項目	甄試總成績計算方式及同分參酌順序		
							甄試全部評分項目	占總成績比率	同分參酌順序
志願代碼	204001	性別要求	未要求	科目	權重	學習歷程備審資料審查 化學筆試 生物筆試	化學筆試	20%	1
招生名額	200	預計複試人數	1000	國文	---		生物筆試	20%	2
				英文	x1.00		學科能力測驗加權平均成績	30%	3
公告第二階段複試通知	詳見「複試說明」	第二階段複試費	1000	數學A	x1.00		學習歷程備審資料審查	30%	4
				數學B	---				
				社會	---				
				自然	x1.00				

以花蓮薯的學測成績報考嘉南大學藥學系為例換算：

科目	學測級分	權重
國文	9	---
英文	11	× 1.00
數學A	11	× 1.00
數學B	---	---
社會	8	---
自然	12	× 1.00

$$\frac{11(\text{英}) \times 1.00 + 11(\text{數A}) \times 1.00 + 12(\text{自然}) \times 1.00}{15 \times 1.00 + 15 \times 1.00 + 15 \times 1.00} \times 100$$

$$= 75.555... = 75.556$$

※ 成績取至小數第2位，第3位四捨五入。

(他校系之成績則使用他校系採計權重計算。)

四技申請選填校系分則範例-APCS超額篩選

附錄五 114 學年度科技校院日間部四年制申請入學聯合招生
採計大學程式設計先修檢測(APCS)之學校系(組)、學程一覽表

學校代碼	學校名稱	志願代碼	系(組)、學程名稱	大學程式設計先修檢測(APCS)超額篩選人數	大學程式設計先修檢測(APCS)超額篩選資格標準級分
101	國立臺灣科技大學	101005	資訊管理系	5	7
101	國立臺灣科技大學	101014	電子工程系	6	6
101	國立臺灣科技大學	101015	資訊工程系	6	7
102	國立雲林科技大學	102001	工程科技菁英班	36	4
102	國立雲林科技大學	102005	資訊工程系	6	4
104	國立臺北科技大學	104010	電資學士班	29	4
104	國立臺北科技大學	104012	創意設計學士班	14	4
104	國立臺北科技大學	104013	資訊與財金管理系	6	5
104	國立臺北科技大學	104014	資訊工程系	6	4
104	國立臺北科技大學	104015	光電工程系	6	4
104	國立臺北科技大學	104016	電子工程系	6	4
105	國立高雄科技大學	105015	電機工程系	6	4
105	國立高雄科技大學	105019	資訊工程系	6	5
105	國立高雄科技大學	105020	電子工程系(第一校區)	6	4

類似外加的概念，以台科大為例，假設總共有87人報名，第二階段要篩選出參加複試為50人，APCS提供超額5人(10%)。

先以學測加權分數計算之後，擇優篩選出前50名。剩下的37人，只要APCS有7級分的就能搶這5個複試的名額，萬一有8位7級分呢？就用剛剛那個學測加權分數擇優，淘汰3人。

也就是說，台科大今年可以參加複試的人數，實際為55人。

03

校內完成
第一階段報名

14

教務處註冊組辦理

報名資料調查表填寫須知

國立花蓮女中113學年度【科技校院】四年制申請入學 申請學生報名資料調查表

班 級 座 號		姓 名	
學 測 報 名 序 號	(981+班號五碼)	身分證統一編號 (居留證統一證號)	
繳 費 註 記	中低收、低收身分者，如有更動（與學測身分不同）請至註冊組說明。		
※ 本招生管道之通訊地址、電話、手機使用學測檔案匯入，於報名資料確認單簽收時將連同這些資料一起確認；若有異動請儘速至教務處註冊組更正。			
■ 考生填寫申請校系說明（校系代碼請參閱招生簡章分則） 一、校系(組)、學程代碼及校系(組)、學程名稱請確實填寫，如影響相關權益，請自行負責。 二、一般生一校系 100 元；中低收入戶一校系 40 元；低收入戶免繳。 三、 <u>不參加也要繳回</u> ，勾選「本人不參加 113 學年度四技申請入學」後請家長也簽名繳回。 四、請於 <u>113.03.15（週五）</u> 中午前繳交給學藝股長（含費用）；將於 <u>113.03.18（週一）</u> 列印確認單後發回簽名確認；請配合作業時程，請勿影響全校集體報名作業。			
校系(組)、學程代碼 (6 碼) <small>前三碼校碼後三碼系碼</small>	學校簡稱	校系(組)、學程名稱 <small>(請自行考量第二階段複試的日期)</small>	第二階段複試日期
1			<input type="checkbox"/> 是 <input type="checkbox"/> 否
2			<input type="checkbox"/> 是 <input type="checkbox"/> 否
3			<input type="checkbox"/> 是 <input type="checkbox"/> 否
4			<input type="checkbox"/> 是 <input type="checkbox"/> 否
5			<input type="checkbox"/> 是 <input type="checkbox"/> 否
6			<input type="checkbox"/> 是 <input type="checkbox"/> 否
個人繳交給學藝股長的費用總額			
<input type="checkbox"/> 本人不參加 113 學年度四技申請入學。			

114學年度科技校院日間部四年制申請入學聯合招生委員會 招生學校區位及限選填系（組）、學程數一覽表

申請校系（組）、學程最多以 **6 個** 校系（組）、學程為限，但各校得限制申請生可申請該校之系（組）、學程數，下表之「限選填系（組）、學程數」欄，表示申請生可申請該校之系（組）、學程數。

區位	學 校 代 碼	校 名	限選填系（組）、學程數	備註
北區	101	國立臺灣科技大學	1	
	104	國立臺北科技大學	1	
	111	國立臺北護理健康大學	1	
	114	國立臺北商業大學	1	
	206	龍華科技大學	1	
	208	明新科技大學	3	
	210	健行科技大學	2	
	212	萬能科技大學	1	
	214	明志科技大學	1	
	217	聖約翰科技大學	3	
	219	中國科技大學	6	
	223	元培醫事科技大學	1	
	224	景文科技大學	1	
	226	東南科技大學	3	
	227	德明財經科技大學	1	
	229	中華科技大學	6	
	237	長庚學校財團法人長庚科技大學	1	
	238	敏實科技大學	2	
	239	臺北城市科技大學	1	
	240	醒吾科技大學	2	
	245	致理科技大學	1	
	246	宏國德霖科技大學	3	
	248	崑山新創科技大學	1	

四技
申請

★請參考簡章第IX頁，查詢各大學限填學系數。

03
27

第一階段公告 篩選結果



05

第二階段審查資料正式上傳開始

01

請務必留意各校截止日期不同(最晚5/7)

今年度 4/11-4/16 系統開放測試

第二階段審查資料上傳系統畫面操作示意圖

勾選後，件數將更新

3 點選「儲存」

B.課程學習成果 (已勾選件數2件/可勾選件數上限3件)

B.課程學習成果 儲存 未儲存

採計項目：B-1,B-2,B-3

2 勾選您要上傳檔案

勾選	序號	項目	內容描述	證明文件	影音檔案
<input type="checkbox"/>	B0001	110-1 物理	這是我費盡心思製作的成果，利用課堂學習到的知識去做延伸。	PDF	MP4
<input type="checkbox"/>	B0002	109-1 英語文	這是我費盡心思製作的成果，利用課堂學習到的知識去做延伸。	PDF	MP4
<input checked="" type="checkbox"/>	B0003	110-2 公民與社會	這是我費盡心思製作的成果，利用課堂學習到的知識去做延伸。	PDF	MP4
<input type="checkbox"/>	B0004	109-1 機械力學	這是我費盡心思製作的成果，利用課堂學習到的知識去做延伸。	PDF	MP4
<input type="checkbox"/>	B0005	109-1 電腦輔助繪圖實習	這是我費盡心思製作的成果，利用課堂學習到的知識去做延伸。	PDF	MP4
<input type="checkbox"/>	B0006	109-2 體育	這是我費盡心思製作的成果，利用課堂學習到的知識去做延伸。	PDF	MP4
<input checked="" type="checkbox"/>	B0007	110-1 機械材料	這是我費盡心思製作的成果，利用課堂學習到的知識去做延伸。	PDF	MP4
<input type="checkbox"/>	B0008	111-1 機械基礎實習	這是我費盡心思製作的成果，利用課堂學習到的知識去做延伸。	PDF	MP4
<input type="checkbox"/>	B0009	110-2 音樂	這是我費盡心思製作的成果，利用課堂學習到的知識去做延伸。	PDF	MP4
<input type="checkbox"/>	B0010	109-2 國語文	這是我費盡心思製作的成果，利用課堂學習到的知識去做延伸。	PDF	MP4

1 點選按鈕，可開啟預覽視窗

請注意！！此為112學年度畫面
四技官網尚未釋出最新操作畫面

方式1：勾選中央資料庫學習歷程檔案

第二階段審查資料上傳系統畫面操作示意圖

範例：
A系所訂「B.課程學習成果」為1件，則上傳PDF檔案大小至多為4MB

B.課程學習成果（由申請生製作PDF格式檔案並自行將檔案整合後上傳，上傳件數為1件，檔案限制大小為4MB）
採計項目：B-1,B-2,B-3

上傳檔名	檔案大小	檢視	上傳	最後上傳時間
<div>選擇檔案</div>				

範例：
A系所訂「C.多元表現」為4件，則上傳PDF檔案大小至多為16MB

C.多元表現（由申請生製作PDF格式檔案並自行將檔案整合後上傳，上傳件數為1件，檔案限制大小為16MB）
採計項目：C-2,C-3,C-4,C-5


上傳檔名	檔案大小	檢視	上傳	最後上傳時間
<div>選擇檔案</div>				

方式2：自行上傳PDF檔案

05

檢查第六學期

修課紀錄



12

四技申請入學聯招會

四技個申第二階段審查資料上傳與第六學期修課紀錄查詢

技專校院招生委員會聯合會

114學年度

1. 最新消息

• 重大變革事項

• 考生資訊

• 高中學校資訊

• 委員學校資訊

• 其他資訊

2. 招生學校

3. 規章辦法

4. 重要日程

5. 常見問題

6. 簡章查詢與下載

7. 學測參採科目查詢

8. 簡章購買方式

9. 下載專區

10. 統計資料

11. 相關網站連結

12. 考生作業系統

13. 高中學校作業系統

14. 委員學校作業系統

15. 歷年資料

16. 聯合會首頁

到站人次：7692058

科技校院日間部四年制申請入學聯合招生委員會

科技校院日間部四年制申請入學聯合招生

重要日程 | 簡章查詢與下載 | 委員學校作業系統 | 高中學校作業系統 | 考生作業系統

最新消息

【重大變革事項】

1. 【申請入學重大變革】 114學年度招生起，各校 得限制申請生可申請該校之系科(組)、學程數...

2. 【申請入學重大變革】 申請生第一階段篩選，預計複試人數以「各校系(組)、學程招生名額至多六倍」或「至多為60人」辦理。

3. 本(114)學年度四技申請入學招生重要注意事項，請務必詳閱本招生簡章第III-V頁。

more...

【考生資訊】

113.12.20 114學年度科技校院日間部四年制申請入學聯合招生簡章修訂公告，修訂內容請至「114學...

113.12.12 114學年度科技校院日間部四年制申請入學聯合招生簡章，自113.12.12(星期四)10:00起開放網路個...

113.12.05 114學年度科技校院日間部四年制申請入學聯合招生簡章，自113.12.5(星期四)起開放網路查詢與下...

113.10.25 114學年度科技校院日間部四年制申請入學各系(組)、學程參採學測科目一覽表，請至「學測參採科...

113.08.30 科技校院日間部四年制申請入學聯合招生114學年度網頁啟用，如須查詢其他學年度資料，請至「...

more...

【高中學校資訊】

113.12.20 114學年度科技校院日間部四年制申請入學聯合招生簡章招生簡章修訂公告，修訂內容請至「114學...

113.12.12 114學年度科技校院日間部四年制申請入學聯合招生簡章，自113.12.12(星期四)10:00起開放網路個...

7	第六學期修課紀錄檢視系統	<div>1. 系統開放時間：114.5.12（星期一）10：00起至114.5.13(星期二)21：00止。</div> <div>2. 通過第一階段篩選之當年度應屆畢業申請生務必於上述時間內詳細核對成績證明之內容，如有問題應儘速向就讀學校提出疑義申請。</div> <div>3. 未於查詢期間上網查詢或查詢之成績證明內容有誤而未即時反映，致影響個人第二階段複試權益，申請生應自行負責。。</div>
---	--------------	--

四技
申請

第二階段繳費及錄取報到重要事項

- 報名繳費帳號僅限繳費一次，繳費完成後即不得更改欲申請校系（複試時間114.05.15～05.27）。
- 大學個人申請已分發錄取學生，欲辦理科大申請入學錄取報到（含陸續備上）者，須於114.06.15前先向前錄取學校辦理放棄前項資格。（重複報到經發現將取消入學資格）
- 錄取多所校系（組）、學程時，最多擇1校系（組）、學程報到。
- 已辦理報到欲至另1校系（組）、學程報到者，應先至原報到校系（組）、學程聲明放棄錄取資格，才可至另1校系（組）、學程報到。
- 已完成四技申請入學報到之錄取生，不得再參加大學考試入學分發招生及四技二專招生。
第一階段放棄錄取資格時間為114.06.13（五）中午12時止
第二階段放棄錄取資格時間為114.06.15（日）下午17時止

06


兩階段報到遞補

各校自訂6/13-6/15

15

同時錄取大學個人申請，欲錄取
四技時，請務必向大學個人申請
辦理放棄，否則取消入學資格

升學說明大綱

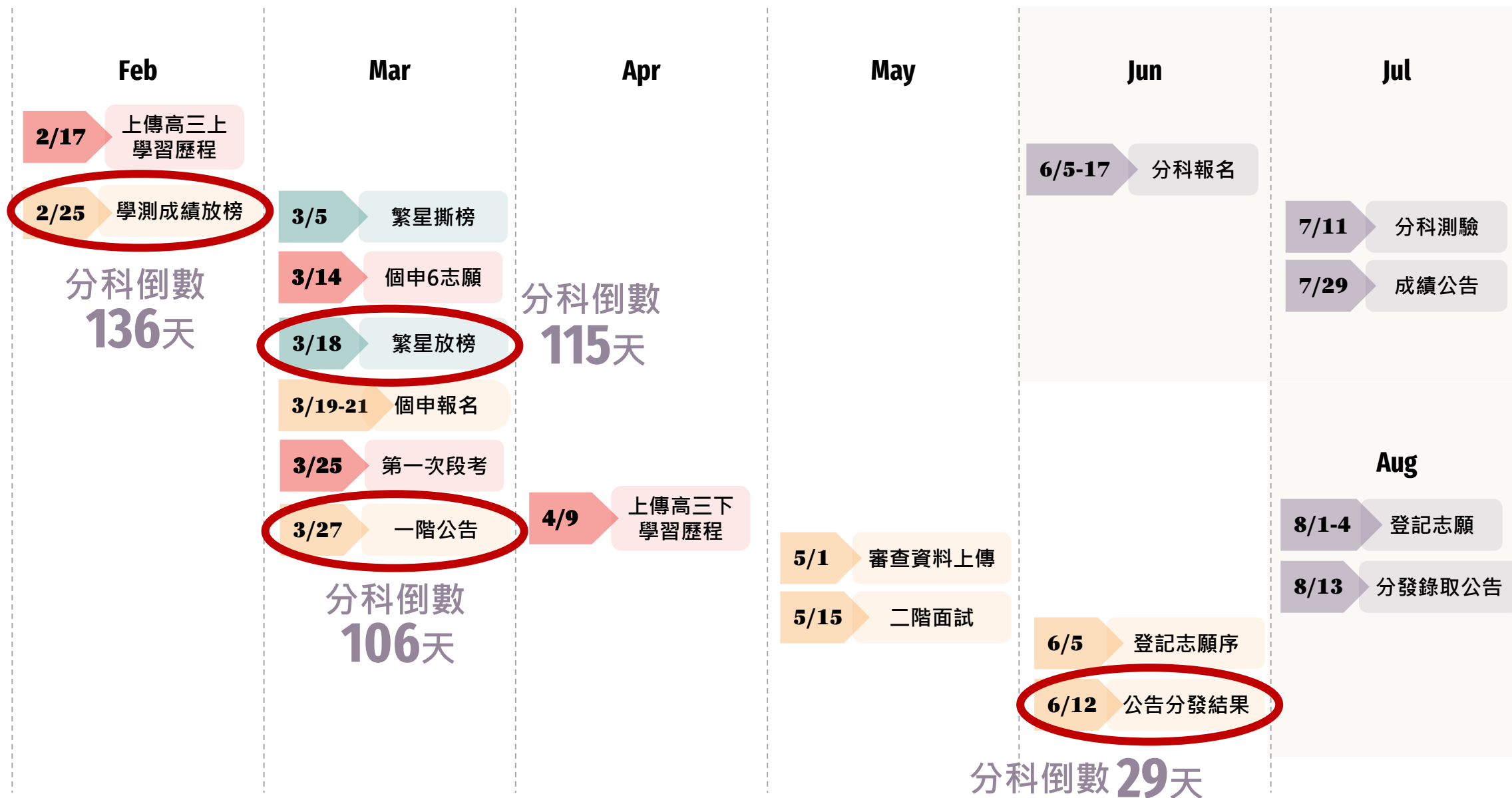


- 01 升學資訊查詢
- 02 大學多元升學管道_個人申請
- 03 大學多元升學管道_繁星推薦
- 04 大學多元升學管道_四技個申
- 05 分科測驗與考試分發作業時程

分科測驗與分發入學重要時程

日期	星期	作業項目
		分發入學簡章（至分發入學網站或本校校網下載）
4月16日~5月05日		發售「分發入學登記相關資訊」
6月04日起	三	提供登記志願單機(練習)版下載
6月02日 ~ 6月20日		受理「登記分發相關證明文件審查」
6月05日 ~ 6月17日		報名「分科測驗」
7月01日	二	公布「文件審查結果」
7月11日 ~ 7月12日		分科測驗
7月29日	二	公布成績
7月29日 ~ 8月04日		繳交登記費
8月01日 ~ 8月04日		登記分發志願
8月13日	三	公布大學分發入學錄取名單

距離分科考試時程



結語

- 了解各式升學管道規則
- 實事求是，認清自己的實力與位置
- 轉換學測分數對照歷年落點
- 各式獨招、警校、軍校亦為升學的選擇
- 分科測驗的校系不見得比較不好
- 需要的是

決心

高三學測後的 升學策略

02/19

「多元表現綜整心得、 學習歷程自述撰寫」

講師：Xschool跨域素養學園創辦人 陳坤平
時間：114年02月19日(三) 14:20-16:10
地點：學藝大樓 演藝廳

03/12

「優化學習歷程的技巧」

講師：鳳新高中 譚宏孝老師
時間：114年03月12日(三) 13:20-16:10
地點：學藝大樓 演藝廳

02/26

「落點分析與升學策略」

講師：鳳新高中 陳琬琳老師
時間：114年02月26日(三) 13:20-16:10
地點：學藝大樓 演藝廳



祝福各位同學

金榜題名

